



Główny Urząd Statystyczny Central Statistical Office

**PRACUJĄCY
W GOSPODARCE NARODOWEJ
W 2014 R.**

**EMPLOYMENT
IN NATIONAL ECONOMY
IN 2014**

Statistical Information and Elaborations

Informacje i opracowania statystyczne

WARSZAWA 2015 WARSAW

Opracowanie publikacji
Preparation of the publication

GUS, Departament Badań Demograficznych i Rynku Pracy
CSO, Demographic and Labour Market Surveys Department

pod kierunkiem
supervised by

Agnieszka Zgierska
Dyrektor Departamentu Badań Demograficznych i Rynku Pracy
Director of the Demographic and Labour Market Surveys Department

opracowanie
elaboration

Małgorzata Garnuszek wraz z zespołem pracowników wydziału zatrudnienia i wynagrodzeń oraz US Bydgoszcz
together with the staff of the employment and earnings section and the SO Bydgoszcz

tłumaczenie
translation

Irena Skrzypczak

wykres
graph

Andrzej Kajkowski

Projekt okładki
Cover design

Sylwester Jabłoński

Zakład Wydawnictw Statystycznych
Statistical Publishing Establishment

Skład komputerowy
Technical editor

Dział Składu ZWS

ISSN 1506-7904

Publikacja dostępna na http://www.stat.gov.pl/gus/praca_ludnosc_PLK_HTML.htm
Publication available on http://www.stat.gov.pl/gus/praca_ludnosc_ENG_HTML.htm



PRZEDMOWA

Niniejsza publikacja stanowi kolejną zbiorczą prezentację danych o pracujących w gospodarce narodowej.

W opracowaniu zaprezentowano szczegółowo informacje o osobach zatrudnionych na podstawie umowy o pracę oraz informacje dotyczące wybranych kategorii pracujących, tj. emerytów i rencistów, osób pracujących w niepełnym wymiarze czasu pracy, pracujących w porze nocnej, a także pracujących osób niepełnosprawnych i cudzoziemców.

Publikacja zawiera informacje o pracujących w głównym miejscu pracy według form zatrudnienia, sekcji i działów Polskiej Klasyfikacji Działalności 2007, sektorów własności oraz jednostek podziału terytorialnego kraju.

Publikacja zawiera uwagi ogólne oraz część tabelaryczną. W uwagach ogólnych omówiono zakres informacji, źródła i metody grupowania danych statystycznych o pracujących.

Dane według bardziej szczegółowych grupowań w podziale na sektory własności, sekcje, działy i grupy Polskiej Klasyfikacji Działalności 2007 dostępne są w Departamencie Badań Demograficznych i Rynku Pracy Głównego Urzędu Statystycznego oraz w urzędach statystycznych dla danego województwa.

Wszystkie tablice dostępne są na stronie GUS pod adresem: <http://stat.gov.pl/obszary-tematyczne/rynek-pracy/pracujacy-zatrudnieni-wynagrodzenia-koszty-pracy/>

Podziękowania składamy wszystkim Sprawozdawcom uczestniczącym w badaniu realizowanym na formularzu Z-06 „Sprawozdanie o pracujących, wynagrodzeniach i czasie pracy” oraz SP-3 „Sprawozdanie o działalności gospodarczej przedsiębiorstw” dzięki którym możliwe było opracowanie tej publikacji.

Będziemy wdzięczni za wszelkie uwagi i sugestie dotyczące zamieszczonych tablic, które chcielibyśmy prezentować w kolejnych edycjach publikacji.

Agnieszka Zgierska

Dyrektor
Departamentu Badań
Demograficznych i Rynku Pracy

Warszawa, październik 2015 r.

PREFACE

The presented publication comprises the successive presentation of the data on the employed in the national economy.

The publication presents detailed information on persons employed on the basis of employment contracts, as well as information concerning selected categories of the employed, i.e. retirees and pensioners, persons working part-time, persons working at night, disabled employed persons and foreigners.

The publication contains the information on the employed in the main job by employment status, sections and divisions of the Polish Classification of Activity 2007, ownership sectors and units of the country territorial division .

The publication contains general notes and a tabular part. The general notes present the range of information, sources and methods of grouping the data on the employed.

More detailed aggregations of the data broken by ownership sectors, sections and divisions of the Polish Classification of Activity 2007 are available in the Demographic and Labour Market Surveys Department of the Central Statistical Office and Statistical Offices in particular voivodships.

All tables in an electronic form are available on the CSO website: <http://stat.gov.pl/obszary-tematyczne/rynek-pracy/pracujacy-zatrudnieni-wynagrodzenia-koszty-pracy/>

We would like to offer our thanks to all Reporters participating in Z-06 statistical survey (Survey on persons employed, wages, salaries and hours worked) and in the SP-3 statistical survey (Report on business activity of enterprises), thanks to whom we could prepare this publication.

We would be obliged for any comments and suggestions concerning the included tables, which we would like to present in the successive editions of the publication.

Agnieszka Zgierska

*Director
of the Demographic and
Labour Market Surveys
Department*

Warsaw, October 2015

SPIS TREŚCI

	Tabl.	Str.
Przedmowa	x	3
Uwagi ogólne	x	7
Ogólna charakterystyka wyników badania pracujących w latach 2010—2014	x	10
Wykresy	x	12, 13

Dział I. PRACUJĄCY W GŁÓWNYM MIEJSCU PRACY

A. Pracujący w gospodarce narodowej

Pracujący w latach 2010—2014	1	25
Pracujący według statusu zatrudnienia, sekcji i działów	2	26
Pracujący według sekcji, sektorów i form własności	3	38
Pracujący według statusu zatrudnienia i województw	4	40
Pracujący według sektorów i form własności oraz województw	5	42
Pracujący według sekcji, województw i sektorów własności	6	44
Pracujący według województw i sektorów własności w połączonych sekcjach	7	52
Pracujący według regionów, sekcji i sektorów własności	8	56
Pracujący według podregionów	9	60
Pracujący według wielkości jednostek, sekcji i sektorów własności	10	63
Pracujący według wielkości jednostek, województw i sektorów własności	11	67

B. Pracujący w jednostkach gospodarki narodowej bez podmiotów gospodarczych o liczbie pracujących do 9 osób

Pracujący w miastach i na wsi według sekcji i województw	12	70
Pracujący w porze nocnej, emeryci i renciści, niepełnosprawni oraz cudzoziemcy według sekcji i sektorów własności	13	76
Pracujący w porze nocnej, emeryci i renciści, niepełnosprawni oraz cudzoziemcy według województw i sektorów własności	14	80
Pracownicy udostępniani przez agencję pracy tymczasowej, zatrudnieni na kontraktach oraz osoby z którymi w okresie od 1 I do 31 XII 2014r. zawarto umowę zlecenia lub umowę o dzieło, według sekcji	15	82

Dział II. ZATRUDNIENI

Zatrudnieni w gospodarce narodowej według sekcji, sektorów własności i województw	1(16)	84
Pełno- i niepełnozatrudnieni według sekcji i działów	2(17)	90
Przeciętne zatrudnienie według sekcji i województw w 2014 r.	3(18)	96

Dział III. RUCH ZATRUDNIONYCH

Przyjęcia do pracy i zwolnienia z pracy pracowników pełnozatrudnionych	1(19)	98
Przyjęcia do pracy pracowników pełnozatrudnionych według źródeł rekrutacji, sekcji i sektorów własności	2(20)	99
Absolwenci szkół wyższych, zawodowych i liceów ogólnokształcących, którzy podjęli pracę po raz pierwszy, według sekcji i sektorów własności	3(21)	103
Przyjęcia do pracy pracowników pełnozatrudnionych według źródeł rekrutacji, województw i sektorów własności	4(22)	107
Zwolnienia z pracy pracowników pełnozatrudnionych według przyczyn oraz sekcji i sektorów własności	5(23)	110
Zwolnienia z pracy pracowników pełnozatrudnionych według przyczyn oraz województw i sektorów własności	6(24)	116
Przyjęcia i zwolnienia według wielkości jednostek, sekcji i sektorów własności	7(25)	122
Przyjęcia i zwolnienia według wielkości jednostek, województw i sektorów własności	8(26)	125

CONTENTS

	Table	Page
Preface	x	4
General notes	x	14
General characteristics of employment survey results 2010—2014	x	17
Charts	x	12, 13

Chapter I. EMPLOYMENT

A. Employed persons in the national economy

Employed persons in the years 2010—2014	1	25
Employed persons by employment status, sections and divisions	2	26
Employed persons by sections, sectors and ownership form	3	38
Employed persons by employment status and voivodships	4	40
Employed persons by sectors, ownership form and voivodships	5	42
Employed persons by sections, voivodships, and ownership sectors	6	44
Employed persons by voivodships and ownership sectors, by connected sections	7	52
Employed persons by regions, sections and ownership sectors	8	56
Employed persons by subregions	9	60
Employed persons by the size of entities, sections and ownership sectors	10	63
Employed persons by the size of entities, voivodships and ownership sectors	11	67

B. Employed persons in national economy excluding economic entities employing up to 9 persons

Employed persons in the rural and urban areas by sections and voivodships	12	70
Persons working shift hours, retirees and pensioners, disabled persons and foreigners by sections and ownership sectors	13	76
Persons working shift hours, retirees and pensioners, disabled persons and foreigners by voivodships and ownership sectors	14	80
People hired by temporary employment agency, employed on the basis of contracts as well as people who signed a contract of specified work or carried out a mandate contract during the period of calendar year, in 2014, by section	15	82

Chapter II. PAID EMPLOYEES

Paid employees in the national economy by sections, ownership sectors and voivodships	1(16)	84
Full-and part-time paid employees by sections and divisions	2(17)	90
Average paid employment by sections and voivodships in 2014	3(18)	96

Chapter III. LABOUR TURNOVER

Hires and terminations of full-time paid employees	1(19)	98
Hires of full-time paid employees by sources of inflow, sections and ownership sectors	2(20)	99
The graduates of tertiary schools, leavers of vocational and secondary schools starting work for the first time by sections and ownership sectors	3(21)	103
Hires of full-time paid employees by sources of inflow, voivodships and ownership sectors	4(22)	107
Terminations of full-time paid employees by reasons, sections and ownership sectors	5(23)	110
Terminations of full-time paid employees by reasons, voivodships and ownership sectors	6(24)	116
Hires and dismissals by the size of entities, sections and ownership sectors	7(25)	122
Hires and dismissals by the size of entities, voivodships and ownership sectors	8(26)	125

UWAGI OGÓLNE

1. Dane o **pracujących** dotyczą osób wykonujących pracę przynoszącą im zarobek lub dochód.

Dane zaprezentowane w publikacji podano przy przyjęciu zasady jednorazowego ujmowania osób w **głównym miejscu pracy**.

Do pracujących zaliczono:

- a) osoby zatrudnione na podstawie stosunku pracy (umowa o pracę, powołanie, mianowanie, wybór lub stosunek służbowy);
- b) pracodawców i pracujących na własny rachunek, a mianowicie:
 - właścicieli, współwłaścicieli i dzierżawców gospodarstw indywidualnych w rolnictwie (łącznie z pomagającymi członkami ich rodzin),
 - właścicieli i współwłaścicieli (łącznie z pomagającymi członkami ich rodzin; z wyłączeniem wspólników spółek, którzy nie pracują w spółce) podmiotów prowadzących działalność gospodarczą poza gospodarstwami indywidualnymi w rolnictwie;
 - inne osoby pracujące na własny rachunek, np. osoby wykonujące wolne zawody;
- c) osoby wykonujące pracę nakładczą;
- d) agentów (łącznie z pomagającymi członkami ich rodzin oraz osobami zatrudnionymi przez agentów);
- e) członków spółdzielni produkcji rolniczej (rolniczych spółdzielni produkcyjnych i spółdzielni powstałych na ich bazie oraz spółdzielni kółek rolniczych);
- f) duchownych pełniących obowiązki duszpasterskie.

2. Dane o **pracujących w jednostkach budżetowych prowadzących działalność w zakresie obrony narodowej i bezpieczeństwa publicznego** uwzględniono w tablicach nr: 1, 2, 3. W tablicy nr 2 i 3 informacje ujęto w sektorze publicznym, własności państwowej, zatrudnieniu na podstawie stosunku pracy, sekcji PKD „Administracja publiczna i obrona narodowa; obowiązkowe zabezpieczenia społeczne”.

W pozostałych tablicach w publikacji dane **nie obejmują** pracujących w jednostkach budżetowych prowadzących działalność w zakresie obrony narodowej i bezpieczeństwa publicznego.

3. Dane o **zatrudnionych na podstawie stosunku pracy** dotyczą:

- a) **zatrudnienia według stanu w dniu 31 XII** osób pełnozatrudnionych (łącznie z sezonowymi i zatrudnionymi dorywczo) oraz niepełnozatrudnionych w głównym miejscu pracy bez przeliczania na pełnozatrudnionych;
- b) **przeciętnego zatrudnienia** pracowników pełnozatrudnionych (łącznie z sezonowymi i zatrudnionymi dorywczo) oraz niepełnozatrudnionych w przeliczeniu na pełnozatrudnionych.

Pełnozatrudnieni są to osoby zatrudnione w pełnym wymiarze czasu pracy obowiązującym w danym zakładzie pracy lub na danym stanowisku pracy, w tym również osoby, które zgodnie z obowiązującymi przepisami pracują w skróconym czasie pracy, np. z tytułu warunków szkodliwych dla zdrowia lub w przedłużonym czasie pracy, np. dozorczy mienia.

Niepełnozatrudnieni są to osoby, które zgodnie z umową o pracę pracują stale w niepełnym wymiarze czasu pracy. Niepełnozatrudnieni w głównym miejscu pracy są to osoby, które oświadczyły, że dany zakład jest ich głównym miejscem pracy.

4. Do **osób wykonujących pracę nakładczą** zalicza się osoby, z którymi zawarto umowę o wykonywanie określonych czynności na rzecz jednostki zlecającej pracę poza jej terenem.

5. Do **agentów** zaliczono osoby, z którymi zawarto umowę agencyjną lub umowę na warunkach zlecenia o prowadzenie placówek, których przedmiot działalności został określony w umowie.

Agenci pracujący na podstawie umów agencyjnych otrzymują wynagrodzenia agencyjno-prowizyjne w formie prowizji od obrotów (wynagrodzenie tych osób jest uzależnione od wartości dokonywanych transakcji lub wartości wykonywanych usług). Agenci prowadzący placówki na podstawie umowy na warunkach zlecenia przejmują pełne wpływy uzyskane z działalności placówek i zobowiązani są uiszczać na rzecz zleceniodawcy zryczałtowaną odpłatność ustaloną w kwocie lub wskaźnikiem procentowym od obrotu.

Do agentów nie zalicza się osób fizycznych prowadzących działalność gospodarczą zarejestrowanych w systemie REGON, z którymi przedsiębiorstwo zawiera umowę na wykonanie określonych usług.

6. W liczbie pracujących ujęto zarówno obywateli polskich pracujących za granicą, jak i cudzoziemców pracujących w Polsce.

Za **osoby zatrudnione za granicą**, zaliczone do pracujących, przyjęto osoby wykonujące prace poza granicami kraju na rzecz krajowych jednostek, w których zostały zatrudnione np. jako pracownicy polskich przedstawicielstw dyplomatycznych, a także osoby skierowane za granicę w celach szkoleniowych i badawczych.

Cudzoziemcy zaliczeni do pracujących w Polsce to osoby, które zgodnie z ustawą o promocji zatrudnienia i instytucjach rynku pracy z dnia 20.04.2004 r. (Dz. U. z 2013 r., poz. 674 z późn. zmianami) zostały zatrudnione przez zakłady pracy lub osoby fizyczne.

7. Niepełnosprawni to osoby, w stosunku do których orzeczono niepełnosprawność na podstawie ustawy z dnia 27 sierpnia 1997 r. o rehabilitacji zawodowej i społecznej oraz zatrudnianiu osób niepełnosprawnych (Dz. U. z 2011 r. Nr 127, poz. 721 z późn. zmianami).

8. Informacje o osobach wykonujących pracę w porze nocnej dotyczą osób, dla których praca nocna wynika z obowiązującego w zakładzie pracy rozkładu czasu pracy, a więc nie jest świadczona incydentalnie. Do kategorii tej zaliczono wszystkie osoby zgodnie z ewidencją, tzn. nawet jeśli były nieobecne w pracy w danym dniu (np. z powodu urlopu, zwolnienia lekarskiego, delegacji służbowej).

9. Informacje o ruchu zatrudnionych obejmują pełnozatrudnionych (łącznie z sezonowymi i zatrudnionymi dorywczo) bez podmiotów gospodarczych o liczbie pracujących do 9 osób. Dane te dotyczą liczby przyjęć do pracy i zwolnień z pracy, a nie liczby osób. Liczba przyjęć do pracy oraz zwolnień z pracy może być wyższa od liczby osób, ponieważ jedna osoba może kilkakrotnie zmienić pracę w ciągu roku.

Do liczby przyjętych do pracy zaliczono osoby podejmujące pracę po raz pierwszy i kolejny. Do liczby zwolnionych z pracy zaliczono osoby, z którymi rozwiązano umowę o pracę w drodze wypowiedzenia przez pracownika lub zakład pracy (łącznie ze zwolnieniami grupowymi), osoby, które przeniesiono na emeryturę lub rentę z tytułu niezdolności do pracy, osoby, które porzuciły pracę, a także — ze względów ewidencyjnych — osoby zmarłe. Ponadto do liczby przyjętych do pracy lub zwolnionych z pracy zaliczono osoby przeniesione służbowo lub przyjęte z innego zakładu pracy na podstawie porozumienia między podmiotami, a także osoby powracające do pracy i odchodzące z pracy na urlopy wychowawcze, bezpłatne i rehabilitację.

10. Współczynnik przyjęć (zwolnień) obliczono jako stosunek liczby przyjęć pomniejszonej o osoby powracające do pracy z urlopów wychowawczych (lub liczby zwolnień pomniejszonej o osoby, które otrzymały urlopy wychowawcze) w roku badanym do liczby pełnozatrudnionych według stanu w dniu 31 XII z roku poprzedzającego rok badany.

Metody grupowania danych

Dane w publikacji prezentuje się w układzie **Polskiej Klasyfikacji Działalności (PKD 2007)**, opracowanej na podstawie Statystycznej Klasyfikacji Działalności Gospodarczych we Wspólnocie Europejskiej — „Statistical Classification of Economic Activities in the European Community — Nace Rev 2. PKD 2007 wprowadzona została z dniem 1 stycznia 2008 r. rozporządzeniem Rady Ministrów z dnia 24 grudnia 2007 (Dz. U. Nr 251, poz. 1885 z późn. zm.), w miejsce stosowanej klasyfikacji PKD 2004 obowiązującej od 1 maja 2004 r.

Zakwalifikowania pracujących do poszczególnych sekcji i działów dokonano — zaliczając odpowiednio poszczególne jednostki (przedsiębiorstwa) — na podstawie numerów identyfikacyjnych, nadanych w systemie REGON.

Dane o pracujących według regionów, województw, podregionów, powiatów oraz miast i gmin podano w podziale administracyjnym według stanu w dniu 31 XII 2014 r.

Dane o liczbie pracujących w tablicach: nr 5, 6, 7, 8, 9 i 12 prezentowane są **według faktycznego (stałego) miejsca pracy pracownika i faktycznie prowadzonej działalności**.

Natomiast w pozostałych tablicach dane prezentowane są **według siedziby** jednostek prawnych i jednostek organizacyjnych nieposiadających osobowości prawnej (przedsiębiorstw) oraz osób fizycznych prowadzących działalność gospodarczą i prowadzonego rodzaju działalności zgodnie z nadanym im numerem identyfikacyjnym REGON.

Źródła danych statystycznych

Źródłem informacji o stanie, strukturze pracujących, ruchu zatrudnionych są wyniki rocznych badań statystycznych prowadzonych przez GUS oraz szacunki.

Dane o pracujących zawarte w części A działu I (tablice nr 1, 2 i 3) dotyczą wszystkich podmiotów gospodarki narodowej, tj. bez względu na liczbę pracujących, tablice 4—9 (według

województw, regionów i podregionów) nie obejmują pracujących w jednostkach budżetowych prowadzących działalność w zakresie obrony narodowej i bezpieczeństwa publicznego.

W tablicy „Pracujący według powiatów i sektorów” dane nie obejmują podmiotów gospodarczych o liczbie pracujących do 9 osób objętych badaniem na formularzu SP-3 i duchownych oraz pracujących w jednostkach budżetowych prowadzących działalność w zakresie obrony narodowej i bezpieczeństwa publicznego.

Dane w tablicach nr 10 i 11 nie dotyczą osób pracujących w gospodarstwach indywidualnych w rolnictwie oraz duchownych, a także pracujących w jednostkach budżetowych prowadzących działalność w zakresie obrony narodowej i bezpieczeństwa publicznego oraz w organizacjach, fundacjach, związkach.

Dane o pracujących zawarte w cz. B działu I oraz w dziale III dotyczą podmiotów gospodarki narodowej, które objęte były badaniem prowadzonym na formularzu Z-06 tj. bez podmiotów gospodarczych o liczbie pracujących do 9 osób, czyli z wyłączeniem osób prawnych i jednostek organizacyjnych niemających osobowości prawnej prowadzących działalność gospodarczą oraz osób fizycznych prowadzących działalność gospodarczą o liczbie pracujących do 9 osób, które objęte zostały badaniem na formularzu SP-3, SOF, pracujących w gospodarstwach indywidualnych w rolnictwie oraz duchownych, a także pracujących w jednostkach budżetowych prowadzących działalność w zakresie obrony narodowej i bezpieczeństwa publicznego.

Dane o zatrudnionych w tabl. 16 i 18 (w dziale II) dotyczą wszystkich podmiotów gospodarki narodowej, tj. bez względu na liczbę pracujących oprócz pracujących w jednostkach budżetowych prowadzących działalność w zakresie obrony narodowej i bezpieczeństwa publicznego oraz duchownych.

Sprawozdanie Z-06 obejmuje osoby prawne i jednostki organizacyjne nieposiadające osobowości prawnej oraz osoby fizyczne prowadzące działalność gospodarczą, w których liczba pracujących wynosi powyżej 9 osób oraz jednostki prowadzące działalność gospodarczą o liczbie pracujących do 9 osób z następujących sekcji, działów, grup i klas PKD:

- z sekcji „Rolnictwo, leśnictwo, łowiectwo i rybactwo” — dział 01,
- z sekcji „Działalność finansowa i ubezpieczeniowa” — działalność bankowa, instytucje kredytowe, biura maklerskie, działalność ubezpieczeniowa, SKOK, towarzystwa i fundusze emerytalne, narodowe fundusze inwestycyjne,
- z sekcji „Obsługa rynku nieruchomości¹⁾” — podklasa 68.32Z,
- z sekcji „Administracja publiczna i obrona narodowa; obowiązkowe zabezpieczenia społeczne” — dział 84,
- z sekcji „Edukacja” — podklasa 85.42B,
- z sekcji „Opieka zdrowotna i pomoc społeczna” — samodzielne, publiczne zakłady opieki zdrowotnej,
- z sekcji „Pozostała działalność usługowa” (publikowaną razem z sekcją „Gospodarstwa domowe zatrudniające pracowników oraz wytwarzające produkty na własne potrzeby” i sekcją „Organizacje i zespoły eksterytorialne”) — dział 94 (z wyłączeniem podmiotów objętych sprawozdaniem SOF), dział 97, dział 99.

Sprawozdanie SP-3 obejmuje osoby prawne i jednostki organizacyjne nieposiadające osobowości prawnej oraz osoby fizyczne prowadzące działalność gospodarczą, w których liczba pracujących nie przekracza 9 osób.

Sprawozdanie SOF obejmuje osoby pracujące w fundacjach, stowarzyszeniach, partiach politycznych, organizacjach społecznych, organizacjach pracodawców, samorządu gospodarczego i zawodowego.

Dane dotyczące pracujących w gospodarstwach indywidualnych w rolnictwie według stanu w dniu 31 XII w 2014 wyszacowano na podstawie wyników Powszechnego Spisu Rolnego 2010.

Dane o liczbie pracujących **w jednostkach budżetowych działających w zakresie obrony narodowej i bezpieczeństwa publicznego** pochodzą z Ministerstwa Obrony Narodowej i Ministerstwa Spraw Wewnętrznych.

Dane dotyczące liczby duchownych pełniących obowiązki duszpasterskie pochodzą z Instytutu Statystyki Kościoła Katolickiego, ze statystycznej Ankiety Wyznaniowej GUS oraz szacunków.

PRACUJĄCY W GOSPODARCE NARODOWEJ W LATACH 2010–2014 OGÓLNA CHARAKTERYSTYKA

W 2014 r. liczba pracujących w gospodarce narodowej wyniosła 14 563,4 tys. osób, tj. o 3,2% więcej w porównaniu do 2010 r. Kobiety stanowiły 47,2% liczby pracujących ogółem, udział ten wzrósł o 1,0 % w stosunku do 2010 r. W grupie jednostek budżetowych prowadzących działalność z zakresu obrony narodowej i bezpieczeństwa narodowego w latach 2010–2014 nastąpił spadek liczby pracujących o 0,8%. Dynamika liczby pracujących w tych latach w poszczególnych sekcjach PKD była zróżnicowana. Do sekcji w których zanotowano największy wzrost liczby pracujących w stosunku do 2010 r. należą: pozostała działalność usługowa (o 29,5%), informacja i komunikacja (o 22,8%), działalność profesjonalna, naukowa i techniczna (o 22,3%) oraz administrowanie i działalność wspierająca¹ (o 12,9%). Z kolei największy spadek liczby pracujących w stosunku do 2010 r. wystąpił w sekcji: wytwarzanie i zaopatrywanie w energię¹ (o 18,0%), górnictwo i wydobywanie (7,4%) oraz budownictwo (o 5,2%).

W stosunku do roku 2013 wystąpił wzrost liczby pracujących o 2,2%. Największy wzrost wystąpił w sekcji: informacja i komunikacja (o 7,9%), działalność profesjonalna, naukowa i techniczna (o 6,4%), administrowanie i działalność wspierająca¹ (o 4,9%) oraz przetwórstwo przemysłowe (o 4,0%). Spadek liczby pracujących dotyczył tylko dwóch sekcji: górnictwo i wydobywanie (o 5,0%) oraz wytwarzanie i zaopatrywanie w energię elektryczną¹ (o 4,9%). Odmienne tendencje w kształtowaniu się liczby pracujących wystąpiły w obu sektorach własności. Liczba pracujących w sektorze prywatnym w latach 2010–2014 zwiększyła się o 6,2%, podczas gdy w sektorze publicznym zmniejszyła się o 5,4%. Tylko w 2014 r. liczba pracujących w sektorze publicznym nie uległa istotnej zmianie w stosunku do roku 2013. Natomiast w sektorze prywatnym liczba pracujących wzrosła o 2,9%.

W 2014 r. struktura pracujących w gospodarce narodowej według sekcji PKD kształtowała się następująco: przetwórstwo przemysłowe (17,3%), rolnictwo, leśnictwo, łowiectwo i rybactwo (16,4%), handel; naprawa pojazdów samochodowych¹ (14,9%), edukacja (7,7%) oraz administracja publiczna i obrona narodowa; obowiązkowe zabezpieczenia społeczne (6,7%).

W 2014 r. w porównaniu z 2010 r. największy wzrost udziału liczby pracujących wystąpił w sekcji: działalność profesjonalna, naukowa i techniczna (z 3,4% do 4,0%) oraz pozostała działalność usługowa (z 1,4% do 1,8%).

W okresie od 2010 systematycznie zwiększał się udział pracujących w sektorze prywatnym od 74,7 % w 2010 r. do 76,8 % w 2014 r. Sektor prywatny przeważał w większości sekcji z wyjątkiem sekcji: edukacja (86,3%), działalność związana z kulturą, rozrywką i rekreacją¹ (76,6%), dostawa wody; gospodarowanie ściekami i odpadami; rekultywacja¹ (65,1%), opieka zdrowotna i pomoc społeczna¹ (64,0%), górnictwo i wydobywanie (63,4%), w których przeważał sektor publiczny.

W 2014 w sektorze publicznym pracowało 23,2% ogółu pracujących, z czego 59,9% to kobiety. W podziale na województwa (bez pracujących w jednostkach budżetowych działających w zakresie obrony narodowej i bezpieczeństwa publicznego) najwięcej pracujących w tym sektorze było w województwie mazowieckim (16,8%), śląskim (14,1%), a najmniej w województwie opolskim (2,4%). Pracownicy jednostek samorządu terytorialnego to największa grupa pracujących w sektorze publicznym, ich udział wynosił 59,3%.

W 2014 w gospodarce narodowej największą liczbę pracujących odnotowano w sekcji: przemysł¹ (20,6%), rolnictwo, leśnictwo, łowiectwo i rybactwo (16,8%) — głównie w gospodarstwach indywidualnych, handel; naprawa pojazdów samochodowych¹ (15,4%) oraz edukacja (7,9%).

W podziale według województw najwięcej pracujących w przemyśle¹ było w województwie: śląskim (16,5%), wielkopolskim (11,9%) i mazowieckim (10,8%). Natomiast województwami o najmniejszym udziale pracujących w przemyśle¹ były: podlaskie (2,1%), opolskie (2,5%) i świętokrzyskie (2,6%). Rolnictwo, leśnictwo, łowiectwo i rybactwo¹ była druga, co do liczby

¹ Pod pojęciem „Przemysł” rozumie się sekcje: Górnictwo i wydobywanie; Przetwórstwo przemysłowe; Wytwarzanie i zaopatrywanie w energię elektryczną, gaz, parę wodną i gorącą wodę¹; Dostawa wody; gospodarowanie ściekami i odpadami; rekultywacja¹.

pracujących sekcją w gospodarce narodowej. Najwięcej pracujących w rolnictwie było w województwie: lubelskim (12,9%), mazowieckim (12,7%) i małopolskim (11,4%). Sekcje, w których była najmniejsza liczba pracujących w roku 2014, to: działalność związana z kulturą, rozrywką i rekreacją (1,0%), obsługa rynku nieruchomości^Δ (1,4%) oraz zakwaterowanie i gastronomia^Δ (1,8%).

W końcu grudnia 2014 r. liczba pracujących w gospodarce narodowej (bez osób pracujących w gospodarstwach indywidualnych w rolnictwie oraz duchownych, a także pracujących, w jednostkach budżetowych prowadzących działalność w zakresie obrony narodowej i bezpieczeństwa publicznego oraz w organizacjach, fundacjach, związkach) wyniosła 11860,0 tys. osób, z tego w sektorze publicznym pracujący stanowili 25,7%, a w sektorze prywatnym 74,3%. Najwyższy udział pracujących odnotowano w sekcjach: przemysł¹ (24,9%) i handel; naprawa pojazdów samochodowych^Δ (18,4%), a najniższy w sekcjach: rolnictwo, leśnictwo, łowiectwo i rybactwo (1,0%) oraz działalność związana z kulturą i rekreacją, i pozostała działalność usługowa (po 1,2%).

W podziale według klas wielkości jednostek liczba pracujących kształtowała się następująco: w jednostkach o liczbie pracujących 49 i mniej — 47,3%, od 50 do 249 — 21,0%, 250 i więcej — 31,7%. Wśród pracujących w jednostkach poniżej 50 osób największy udział stanowili pracujący w sekcji: handel; naprawa pojazdów samochodowych^Δ (24,8%), przemysł¹ (15,2%) i budownictwo (10,8%). Z kolei wśród pracujących w jednostkach od 50 do 249 osób największy udział stanowili pracujący w sekcji: przemysł¹ (31,3%), edukacja (13,7%) oraz handel; naprawa pojazdów samochodowych^Δ (11,9%). W jednostkach o liczbie pracujących powyżej 249 osób największy udział stanowią pracujący w sekcji: przemysł¹ (35,1%) i handel; naprawa pojazdów samochodowych^Δ (13,0%).

Z liczby 8864,4 tys. pracujących zdecydowaną większość stanowiły osoby pracujące w miastach (81,3%) we wszystkich sekcjach z wyjątkiem sekcji rolnictwo, leśnictwo, łowiectwo i rybactwo (21,2%). Największą liczbę zatrudnionych w miastach stanowili pracownicy w sekcji: informacja i komunikacja (96,6%), działalność finansowa i ubezpieczeniowa (95,8%), administrowanie i działalność wspierająca^Δ i działalność profesjonalna, naukowa i techniczna (po 93,2%) oraz obsługa rynku nieruchomości (95,1%).

Z liczby 8864,4 tys. pracujących osób 1090,2 tys. pracowało w porze nocnej, 316,5 tys. osób niepełnosprawnych, 26,0 tys. cudzoziemców oraz 238,7 tys. emerytów i rencistów. Najwięcej pracujących w porze nocnej odnotowano w sekcji: przemysł¹ oraz opieka zdrowotna i pomoc społeczna^Δ odpowiednio: 48,7% i 16,1%. Emerytów i rencistów najczęściej zatrudniano w sekcji: przemysł¹ oraz administrowanie i działalność wspierająca^Δ odpowiednio: 21,9% i 18,6%. Najwięcej cudzoziemców pracowało w sekcji: przemysł¹ i handel; naprawa pojazdów samochodowych^Δ odpowiednio: 19,0% i 14,6%. Osoby niepełnosprawne zatrudniane były w sekcji: administrowanie i działalność wspierająca^Δ (31,8%) oraz przemysł¹ (29,0%).

ZATRUDNIENI

Pracownicy najemni (bez pracujących w jednostkach budżetowych prowadzących działalność w zakresie obrony narodowej i bezpieczeństwa publicznego oraz bez duchownych) byli największą grupą pracujących w kraju i stanowili 10339,8 tys. tj. 72,6% ogółu, z czego 29,5% przypadało na sektor publiczny, a 70,5% na sektor prywatny. Największy udział w ogółem zatrudnionych był w sekcji: przemysł¹ (26,9%), handel; naprawa pojazdów samochodowych^Δ (16,6%) oraz edukacja (10,5%), a najmniejszy w sekcji: działalność związana z kulturą, rozrywką i rekreacją (1,3%), rolnictwo, leśnictwo, łowiectwo i rybactwo (1,4%) i pozostała działalność usługowa (1,5%). Wśród zatrudnionych kobiet największa grupa skupiona była w sekcji: handel; naprawa pojazdów samochodowych^Δ (18,9%), przemysł¹ (17,3%) i edukacja (16,6%), natomiast najmniej kobiet pracowało w sekcji: rolnictwo, leśnictwo, łowiectwo i rybactwo (1,0%) i budownictwo (1,5%).

¹ Pod pojęciem „Przemysł” rozumie się sekcje: Górnictwo i wydobywanie; Przetwórstwo przemysłowe; Wytwarzanie i zaopatrywanie w energię elektryczną, gaz, parę wodną i gorącą wodę^Δ; Dostawa wody; gospodarowanie ściekami i odpadami; rekultywacja^Δ.

Z ogólnej liczby zatrudnionych najwięcej zatrudnionych było w województwie: mazowieckim (22,4%), śląskim (12,2%) i wielkopolskim (10,5%) a najmniej w województwie: opolskim (2,0%), podlaskim (2,1%) i lubuskim (2,2%).

Pośród osób zatrudnionych (bez osób pracujących w gospodarstwach indywidualnych w rolnictwie oraz duchownych, a także pracujących, w jednostkach budżetowych prowadzących działalność w zakresie obrony narodowej i bezpieczeństwa publicznego oraz w organizacjach, fundacjach, związkach) przeważającą większość stanowiły osoby pełnozatrudnione — 9285,9 tys., tj. 78,3% ogółu pracujących a 924,3 tys. to osoby niepełnozatrudnione stanowiące 7,8% pracujących. Wśród osób pełnozatrudnionych kobiety stanowiły 47,9% ogółu pracujących tj. 4451,1 tys. Częściej niż mężczyźni były zatrudnione w niepełnym wymiarze godzin, stanowiąc 64,5% osób niepełnozatrudnionych tj. 596,0 tys.

Populacja osób pracujących w niepełnym wymiarze czasu pracy w żadnej z sekcji nie przekroczyła 25% ogółu. Najwięcej osób zatrudnionych było w sekcji: przetwórstwo przemysłowe (23,0%), handel; naprawa pojazdów samochodowych^A (16,8%) oraz edukacja (10,7%).

Kobiety pracujące na pełnych etatach przeważały w sekcji: opieka zdrowotna^A (83,7%), edukacja (79,2%) oraz działalność finansowa i ubezpieczeniowa (69,6%)

RUCH ZATRUDNIONYCH

W 2014 r. liczba przyjęć do pracy zwiększyła się o 6,4% w stosunku do roku poprzedniego. Spośród 1709,4 tys. przyjętych osób 57,0% badanej populacji stanowili mężczyźni. Wzrost liczby przyjęć nastąpił zarówno w sektorze publicznym (2,9%) jak i prywatnym (7,1%). W pierwszym z nich dominowały kobiety, stanowiące 59,2% przyjętych, w drugim przeważali mężczyźni (60,1%). Współczynnik przyjęć kształtował się na poziomie 21,5% dla ogółu populacji i był wyższy dla mężczyzn (24,0%), niż dla kobiet (18,7%).

Pośród osób przyjętych do pracy w 2014 roku największą grupę, bo aż 66,3 % ogółu stanowiły osoby, które poprzednio pracowały.

W 2014 r. pracę podjęło 170,9 tys. absolwentów, stanowili oni 10,0% ogółu osób podejmujących zatrudnienie. Najliczniejszą grupę tworzyli absolwenci szkół wyższych (41,2%), najrzadziej podejmujący pracę byli absolwentami liceów ogólnokształcących (17,0%). W tym samym czasie największy udział absolwentów w liczbie przyjętych do pracy zanotowano w sekcjach: opieka zdrowotna i pomoc społeczna^A (17,5%) oraz działalność związana z kulturą, rozrywką i rekreacją (16,6%).

Rozpatrując liczbę przyjęć do pracy pod względem terytorialnym najwięcej przyjętych do pracy było w województwie: mazowieckim (23,0%), wielkopolskim (11,4%) oraz śląskim (11,1%), natomiast najmniej w podlaskim (1,7%) i opolskim (1,8%). W analizowanym roku odnotowano także wzrost liczby zwolnień o 2,6% w stosunku do roku 2013. Podobnie jak w przypadku przyjęć do pracy, większą część osób zwalnianych stanowili mężczyźni (58,6%). Liczba zwolnień w sektorze publicznym zmalała w skali roku o (4,5%), a większą część zwolnionych stanowiły kobiety (54,5%). W sektorze prywatnym nastąpił wzrost liczby zwolnień o 4,3% w ciągu roku, podobnie jak w przypadku przyjęć do pracy, większą część zwolnionych stanowili mężczyźni (61,3%). Współczynnik zwolnień wyniósł 19,3% dla ogółu badanych i był wyższy dla mężczyzn (22,2%) niż dla kobiet (16,2%).

Najczęściej do zwolnień dochodziło na mocy porozumienia stron (stanowiły one 30,5% zwolnień) oraz z upływem czasu, na który pracownik był zatrudniony (28,7%). Najrzadziej powodem zakończenia pracy była niezdolność do pracy i rehabilitacja (1,3%) oraz otrzymanie urlopu wychowawczego (1,4%). Najwięcej zwolnień było w sekcji: przetwórstwo przemysłowe (24,5%) oraz handel; naprawa pojazdów samochodowych^A (17,0%). Podobnie jak w przypadku przyjęć do pracy największą liczbę zwolnień odnotowano w województwie: mazowieckim (23,1%), śląskim (11,6%) oraz wielkopolskim (10,4%). Natomiast najniższy odsetek zwolnień odnotowano w województwie: podlaskim (1,7%) oraz opolskim (1,8%).

PRACUJĄCY W GOSPODARCE NARODOWEJ W LATACH 2010—2014 OGÓLNA CHARAKTERYSTYKA

Pracujący według stanu w dniu 31 XII w latach 2010–2014 w tysiącach

Wyszczególnienie	2010	2011	2012	2013	2014
Pracujący ogółem	14106,9	14232,6	14172,0	14244,3	14563,4
— sektor publiczny	3570,7	3486,5	3427,0	3375,0	3377,1
— sektor prywatny	10536,2	10746,1	10745,0	10869,3	11186,3
w tym sekcje:					
A — rolnictwo, leśnictwo, łowiectwo i rybactwo	2376,1	2376,7	2378,0	2379,0	2384,9
B — górnictwo i wydobywanie	173,0	175,6	174,1	168,6	160,2
C — przetwórstwo przemysłowe	2436,5	2443,6	2406,8	2421,1	2517,8
D — wytwarzanie i zaopatrywanie w energię elektryczną, gaz, parę wodną i gorącą wodę ^Δ	159,1	152,8	143,4	137,3	130,5
— dostawa wody; gospodarowanie ściekami i odpadami; rekultywacja ^Δ	140,9	143,3	143,5	145,2	147,2
F — budownictwo	865,2	909,2	867,0	810,5	820,0
G — handel, naprawa pojazdów samochodowych ^Δ	2189,1	2158,8	2122,9	2121,9	2176,6
H — transport i gospodarka magazynowa	701,4	727,9	730,0	730,0	743,7
I — zakwaterowanie i gastronomia ^Δ	237,4	237,5	246,4	244,7	248,7
J — informacja i komunikacja	237,8	249,4	259,1	270,8	292,1
K — działalność finansowa i ubezpieczeniowa	337,9	346,3	349,4	352,2	356,8
L — obsługa rynku nieruchomości ^Δ	196,0	198,2	195,2	199,2	203,9
M — działalność profesjonalna, naukowa i techniczna	481,3	518,2	531,4	553,3	588,7
N — administrowanie i działalność wspierająca ^Δ	411,7	413,9	425,4	443,2	464,8
O — administracja publiczna i obrona narodowa; obowiązkowe zabezpieczenia społeczne	970,1	951,9	958,2	963,0	971,1
— edukacja	1079,9	1084,7	1086,0	1100,3	1124,2
Q — opieka zdrowotna i pomoc społeczna	764,4	775,4	790,6	804,7	827,3
R — działalność związana z kulturą, rozrywką i rekreacją	148,4	153,3	147,0	140,0	144,9
S — pozostała działalność usługowa	200,7	215,9	217,6	259,3	260,0

GENERAL NOTES

1. Data regarding employment include persons performing work providing earnings or income.

Data included in the publication are presented according to the principle of counting each person only once in his/her **main workplace**.

Among the **employed** are included:

- a) employees hired on the basis of employment contract (labour contract, posting, appointment, election or service relation);
- b) employers and own-account workers, i.e.:
 - owners, co-owners and leaseholders of private farms in agriculture (including contributing family workers),
 - owners and co-owners (including contributing family workers; excluding partners in companies who do not work in them) of entities conducting economic activity excluding private farms in agriculture,
 - other self-employed persons, e.g. persons practising learned professions;
- c) outworkers;
- d) agents (including contributing family workers and persons employed by agents);
- e) members of agricultural production cooperatives (agricultural producer's cooperatives and cooperatives established on their basis, as well as agricultural farmer's cooperatives);
- f) clergy fulfilling priestly obligations.

2. Data on the employed in the budgetary entities conducting activity within the scope of national defence and public safety were included in tables: 1, 2, 3. In tables 2 and 3 information was presented in the public sector, state ownership, employment on the basis of labour contracts, section "Public administration and national defence; compulsory social security".

Data in other tables of the publication do not cover the employed in the budgetary entities conducting activity within the scope of national defence and public safety.

3. Data regarding employees hired on the basis of an employment contracts concern:

- a) **the employment as of 31 XII** of full-time paid employees (including seasonal and temporary employees), as well as part-time paid employees in the main job without converting them into full-time employees;
- b) **the average paid employment** — full-time paid employees (including seasonal and temporary employees), as well as part-time paid employees in terms of full-time employees.

Full-time employees are persons employed on a full-time basis, as defined by a given company or for a given position, as well as persons who, in accordance with regulations, work a shortened work-time period, e.g. due to hazardous conditions, or a longer work-time period, e.g. property caretakers.

Part-time employees are persons who in accordance with labour contracts regularly work on a part-time basis. Part-time employees in the main job are persons who declared that the given workplace is their main workplace.

4. Outworkers are persons who are bound by a contract defining the scope of activity to be performed for the entity providing the work and which is performed outside its facilities.

5. Agents are persons who are bound by agency agreements or by order agreements for managing entities, the scope of activity of which is described in the agreement.

Agents employed on the basis of agency agreements receive agency and commission wages and salaries in the form of sales commission (wages and salaries of these persons depend on the value of transactions conducted or on the value of services rendered).

Agents managing entities on the basis of order agreements receive all income obtained from entity activity and are obligated to pay the contractor a lump-sum payment established either as a defined sum or as a percentage of turnover.

Among agents are not included natural persons conducting economic activity registered in the REGON system with whom an enterprise signed an agreement for performing specific services.

6. Data on employment include both: Polish citizens employed abroad and foreigners employed in Poland.

Persons working abroad and counted among the employed are persons working abroad for the Polish enterprises which employed them, e. g. persons working at export building sites, diplomats, as well as people sent abroad in order of training and research work.

Foreigners counted as employed in Poland comprise persons who in accordance with The Law on Promotion of Employment and Labour Market Institutions dated 20 April 2004 (Journal of Laws, 2013, item 674, with later amendments) were employed by establishments or natural persons.

7. The disabled are persons with a certification of disability granted on the basis of the Law of August 27, 1997 "On Occupational and Social Rehabilitation and Employment of Disabled Persons" (Journal of Laws, 2011, No. 127, item 721, with later amendments).

8. Data concerning persons performing night work comprise persons for whom night work derives from the obligatory working time of the establishment, thus it is not incidental. In this category were included all persons according to registers, even if they were absent on a given day (e.g. due to vacation, sick leave or field assignment).

9. Information regarding labour turnover concerns full-time employees (including seasonal and temporary employees) excluding entities employing 9 persons or less. These data concern the number of hires and **the number of terminations** and not the numbers of persons. The number of hires and terminations may be greater than the number of persons as one person may change work several times within a year.

Hired persons are persons starting work for the first or a subsequent time. Terminated persons are persons with whom work contracts have been dissolved upon the wish of either the employee or the employer (including group dismissals), persons who have retired or been granted a pension due to an inability to work, persons who have left work, as well as — for record-keeping purposes — persons who died. Moreover, persons hired or terminated include persons transferred on the basis of inter-entities agreements, as well as persons returning to and leaving work within the framework of child-care leaves and unpaid vacations and rehabilitation.

10. The hire (termination) rate is calculated as the ratio of the number of hires less the number of persons returning to work from child-care leaves (or the number of terminations less the number of persons granted child-care leaves) during the surveyed year to the number of full-time employees as of 31 XII from the year preceding the surveyed year.

Methods of data grouping

Data are presented in accordance with the Polish Classification of Activities (PKD 2007) compiled on the basis of the Statistical Classification of Economic Activities in the European Community — NACE Rev 2. PKD 2007. The Polish Classification of Activities (PKD 2007) was introduced on 1 January 2008 by the decree of the Council of Ministers, dated 24 December 2007 (Journal of Laws No. 251, item 1885, with later amendments) and replaced the Polish Classification of Activities — PKD 2004 obligatory from 1 May 2004.

The employed have been qualified to the particular sectors and divisions in accordance with the statistical numbers indicated in the REGON.

The information on employment by regions, voivodships, subregions, powiats, and urban and rural areas is published according to the administrative division on the 31 XII 2014.

Data on employment in tables 5, 6, 7, 8, 9 and 12 **are shown by the employee's actual (permanent) place of work and actually conducted business activity.**

However, data in other tables are presented according to the place of residence of legal entities and organizational entities without legal personality, as well as natural persons conducting economic activity and kinds of activity according to the REGON number.

Statistical data source

The source of information on the level and structure of employment, as well as labour turnover are the results of yearly statistical surveys conducted by the CSO and estimates i.a. on the employed in agriculture.

Data on employment belonging to part A, chapter I (in the tables 1,2 and 3) concerns all entities of the national economy, regardless of the size of employment, in tables 4—6A and 8 and 9 (by voivodships and regions) data exclude budgetary entities conducting activity within the scope of national defence and public safety.

In table "Employed persons by powiats and ownership sectors" data do not cover economic entities with the number of the employed 9 persons or less, included in the SP-3 report, neither clergy, nor persons employed in the budgetary entities conducting activity within the scope of national defence and public safety.

Data in tables 10 and 11 do not concern persons employed on private farms in agriculture, clergy, persons employed in the budgetary entities conducting activity within the scope of national defence and public safety, as well as persons employed in organizations, foundations and trade unions.

Data on employment in part B of chapter I and in chapter III relate to entities of national economy covered with the survey carried out with the use of Z-06 report, i.e. excluding legal persons and organizational entities without legal personality (status) conducting economic activity, as well as natural persons carrying out economic activity with the number of the employed 9 persons or less, which were included in SP-3 report, SOF report, persons employed on private farms in agriculture, clergy, and persons employed in the budgetary entities conducting activity within the scope of national defence and public safety.

Data on employment in tables 16 and 18 (chapter II) concern all enterprises of national economy, without taking into consideration the number of employed, excluding clergy and persons employed in the budgetary entities conducting activity within the scope of national defence and public safety.

The report Z-06 covers legal persons and organizational entities without legal status, as well as enterprises of natural persons conducting economic activity, in which the number of the employed exceeds 9 persons and those units conducting economic activity with the number of the employed up to 9 persons from following sections, divisions, groups and classes PKD:

- from section "Agriculture, forestry and fishing" — division 01,
- from section "Financial and insurance activities" — bank business, credit institutions, broker's offices, saving co-operatives and credit banks, pension and retirements associations and funds, national investment funds,
- from section "Real estate, activities" — subclass 68.32Z,
- from section "Public administration and defence; compulsory social security" — division 84,
- from section "Education" — subclass 85.42B ,
- from section "Human health and social work activities" — independent public health care establishments,
- from section "Other service activities" (with section "Activities of households as employers and products-producing activities of households for own use" and section "Activities of extra-territorial organizations and bodies") — division 94 (excluding entities, which were included in SOF report), division 97, division 99.

The report SP-3 covers legal persons and organizational entities without legal status as well as natural persons conducting economic activity with the number of the employed 9 persons or less.

The SOF report covers persons employed in foundations, associations, political parties, trade unions, organizations of employers and economic and professional self-governments.

Data concerning employed persons on private farms in agriculture as of 31 XII in 2014 were estimated on the basis of the results of the Agricultural Census 2010.

Data on the number of persons employed **in the budgetary entities conducting activity within the range of national defence and public safety** derive from the Ministry of National Defence and the Ministry of the Interior and Administration.

Data on the clergy come from the Institute of Catholic Church Statistics and the CSO Statistical Religion Questionnaire and estimates.

EMPLOYED PERSONS IN NATIONAL ECONOMY IN THE YEARS 2010–2014 GENERAL CHARACTERISTIC

EMPLOYMENT IN THE ENTITIES OF NATIONAL ECONOMY

In 2014, the number of employed persons in the national economy comprised 14 563.4 thous. people, i.e. by 3.2% more than in 2010. Women constituted 47.2% of the total number of the employed, their share increased by 1.0% as compared to 2010. In the group of budgetary entities conducting activities within the scope of national defence and public safety, a drop in the number of the employed by 0.8% was observed in the years 2010–2014. During these years, the dynamics of the number of employed persons was diversified in particular NACE sections. Among sections where the highest growth in the number of the employed, as compared to 2010, was observed are: other service activities (by 29.5%), information and communication (by 22.8%), professional, scientific and technical activities (by 22.3%), and administrative and support service activities^Δ (by 12.9%). While, the highest drop in the number of the employed, as compared to 2010, was observed in sections: electricity, gas steam and air conditioning supply^Δ (by 18.0%), mining and quarrying (7.4%), and construction (by 5.2%).

Compared to 2013, an increase by 2.2% was observed in the number of the employed. The highest growth was observed in sections: information and communication (by 7.9%), professional, scientific and technical activities (by 6.4%), administrative and support service activities^Δ (by 4.9%) and manufacturing (by 4.0%). A drop in the number of the employed concerned only two sections: mining and quarrying (by 5.0%) and electricity, gas steam and air conditioning supply^Δ (by 4.9%). Different tendencies in shaping the number of the employed were observed in both ownership sectors. The number of persons employed in the private sector in the years 2010–2014, increased by 6.2%, while in the public sector it declined by 5.4%. In 2014, the number of persons employed in the in the public sector did not change significantly as compared to 2013, while in the private sector the number of employed persons increased by 2.9%.

In 2014, the structure of the employed in the national economy by NACE sections was the following: manufacturing (17.3%), agriculture, forestry and fishing (16.4%), trade; repair of motor vehicles^Δ (14.9%), education (7.7%), public administration and defence; compulsory social security (6.7%).

Compared to 2010, in 2014 the highest increase in the share of the employed was observed in the section professional, scientific and technical activities (from 3.4% to 4.0%) and other service activities (from 1.4% to 1.8%).

From 2010 onward, the share of persons employed in the private sector was systematically increasing, from 74.7% in 2010 to 76.8% in 2014. The private sector dominated in most sections, beside the following sections: education (86.3%), arts, entertainment and recreation activities^Δ (76.6%), water supply; waste management and remediation activities^Δ (65.1%), human health and social work^Δ (64.0%), mining and quarrying (63.4%), in which the public sector constituted a majority.

In 2014, the public sector provided employment for 23.2% of the total number of employed persons, 59.9% of them comprised women. Broken down by voivodships (excluding budgetary entities conducting activity within the scope of national defence), the highest number of the employed was observed in this sector in voivodships: Mazowieckie (16.8%), Śląskie (14.1%), while the lowest in Opolskie voivodship (2.4%). Employees of the local government entities constituted the largest group of the employed in the public sector, their share was 59.3%.

In 2014, the highest number of the employed in the national economy was observed in sections: industry¹ (20.6%), agriculture, forestry and fishing (16.8%) – mainly on private farms, trade; repair of motor vehicles^Δ (15.4%), and education (7.9%). Broken down by voivodships, the highest

¹ The term „Industry” concerns sections: Mining and quarrying; Manufacturing; Electricity, gas, steam and air conditioning supply^Δ; Water supply; waste management and remediation activities^Δ.

number of persons employed in industry was observed in voivodships: Śląskie (16.5%), Wielkopolskie (11.9%), and Mazowieckie (10.8%). Whereas, voivodships with the lowest percentage of people employed in industry were: Podlaskie (2.1%), Opolskie (2.5%), and Świętokrzyskie (2.6%). Agriculture, forestry and fishing^Δ was the second in respect to the number of the employed section in the national economy. The highest number of the employed in agriculture was observed in voivodships: Lubelskie (12.9%), Mazowieckie (12.7%) and Małopolskie (11.4%). The sections with the lowest number of the employed in 2014, were: arts, entertainment and recreation activities (1.0%), real estate activities^Δ (1.4%), and accommodation and catering^Δ (1.8%).

At the end of December 2014, the number of employed persons in the national economy (excluding persons employed on private farms in agriculture and clergy, as well as persons employed in budgetary entities conducting activities within the scope of national defence and public safety, as well as in organizations, foundations, unions) amounted to 11860.0 thous. people; the employed in the public sector constituted 25.7%, while the employed in the private sector — 74.3%. The highest shares of the employed were observed in sections: industry¹ (24.9%) and trade; repair of motor vehicles^Δ (18.4%), while the lowest one — in sections: agriculture, forestry and fishing (1.0%) and arts, entertainment and recreation activities and other service activities (1.2% in each).

Broken down by the entity size categories, the number of the employed was the following: in the entities with the number of the employed 49 and fewer — 47.3%, between 50 and 249 — 21.0%, 250 people and more — 31.7%. Among persons employed in the entities with the number of the employed below 50 persons, the highest share constituted employed persons in sections: trade; repair of motor vehicles^Δ (24.8%), industry¹ (15.2%) and construction (10.8%). In the groups of entities with the number of the employed between 50 and 249 people, the highest share constituted employed persons in sections: industry¹ (31.3%), education (13.7%) and trade; repair of motor vehicles^Δ (11.9%). In entities with the number of the employed over 249 people, the highest share characterizes persons employed in sections: industry¹ (35.1%) and trade; repair of motor vehicles^Δ (13.0%).

Among 8864.4 thous. employed persons, a definite majority in all sections comprise people working in urban areas (81.3%); the exception was agriculture, forestry and fishing (21.2%). The highest number of persons employed in urban areas constituted people employed in sections: information and communication (96.6%), financial and insurance activities (95.8%), administrative and support service activities^Δ and professional, scientific and technical activities (93.2% in each) and real estate activities (95.1%).

Among 8864.4 thous. employed persons, 1090.2 thous. worked at night, 316.5 thous. people comprised disabled persons, 26.0 thous. — foreigners, and 238.7 thous. retirees and pensioners. The highest number of persons working at nights was observed in sections: industry¹ and human health and social work^Δ, respectively: 48.7% and 16.1%. Retirees and pensioners were most often employed in sections: industry¹ oraz administrative and support service activities^Δ — respectively: 21.9% and 18.6%. The higher number of foreigners were employed in sections: industry¹ and trade; repair of motor vehicles^Δ respectively: 19.0% and 14.6%. Disabled persons were employed in sections: administrative and support service activities^Δ (31.8%) and industry¹ (29.0%).

PAID EMPLOYEES

Employees (excluding persons employed in budgetary entities conducting activity within the scope of national defence and public safety, as well as clergy) constituted the largest group of employed persons in the country; they comprised 10339.8 thous., i.e. 72.6% of the total, of which 29.5% constituted the public sector, while 70.5% — the private sector. The highest share in the total number of employees was observed in sections: industry¹ (26.9%), trade; repair of motor vehicles^Δ (16.6%) and education (10.5%), while the lowest was observed in sections: arts, entertainment and recreation activities (1.3%), agriculture, forestry and fishing (1.4%) and other

¹ The term „Industry” concerns sections: Mining and quarrying; Manufacturing; Electricity, gas, steam and air conditioning supply^Δ; Water supply; waste management and remediation activities^Δ.

service activities (1.5%). Among women-employees, the largest group was in sections: trade; repair of motor vehicles^Δ (18.9%), industry¹ (17.3%) and education (16.6%), whereas the fewest women were employed in sections: agriculture, forestry and fishing (1.0%) and construction (1.5%).

Of the total number of employees, the most were employed in voivodships: Mazowieckie (22.4%), Śląskie (12.2%), and Wielkopolskie (10.5%), while the fewest — in voivodships: Opolskie (2.0%), Podlaskie (2.1%) and Lubuskie (2.2%).

Among the employees (excluding persons working on private farms in agriculture, as well as clergy and persons employed in budgetary entities conducting activities within the scope of national defence and public safety, in organizations, foundations, unions), a definite majority constituted persons employed full-time — 9285.9 thous., i.e. 78.3% of the total number of the employed, while 924.3 thous. comprised persons employed part-time who constituted 7.8% of the employed. Among full-time employed persons, women amounted to 47.9% of the total number of the employed, i.e. 4451.1 thous. They were more often than men employed part-time, comprising 64.5% of the part-time employed, i.e. 596.0 thous.

In all sections, the population of persons working part-time did not exceed 25% of the total. Most people were employed in sections: manufacturing (23.0%), trade; repair of motor vehicles^Δ (16.8%), and education (10.7%).

Women employed full-time dominated in sections: human health and social work (83.7%), education (79.2%), financial and insurance activities (69.6%).

LABOUR TURNOVER

In 2014, the number of hires increased by 6.4% in respect to the previous year. Among 1709.4 thous. hired persons, 57.0% of the surveyed population constituted men. A growth in the number of hires was observed in both sectors: the public (2.9%), as well as the private one (7.1%). In the former, women dominated, as they comprised 59.2% of hires, while men dominated in the private (60.1%). The hire rate was at the level of 21.5% for the total population; it was higher for men (24.0%), than women (18.7%).

Among hires in 2014, the largest group, i.e. 66,3% of the total, comprised persons who had been previously employed.

In 2014, 170.9 thous. school leavers took up work, they comprised 10.0% of the total number of people taking up employment. The largest group comprised tertiary school graduates (41.2%), the least often work started school leavers of general secondary schools (17.0%). In the same period, the largest share of school leavers in the number of hires was observed in sections: human health and social work^Δ (17.5%), and arts, entertainment and recreation activities (16.6%).

Analysing territorial division of hires, the highest numbers of hires were observed in voivodships: Mazowieckie (23.0%), Wielkopolskie (11.4%), and Śląskie (11.1%), while the lowest — in Podlaskie (1.7%) and Opolskie (1.8%).

Also a growth in the number of terminations by 2.6% as compared to 2013, was also observed during the analysed year. Similarly to hires, the larger part of terminations comprised men (58.6%). The number of terminations in the public sector decreased over the year by 4.5%, whereas the most of the terminated comprised women (54.5%). In the private sector, a growth in the number of terminations by 4.3% was observed over the year; similarly to hires, a larger part of dismissed workers constituted men (61.3%). The termination rate was 19.3% for the total of the surveyed and was higher for men (22.2%) than for women (16.2%).

The most often terminations were concluded with mutual agreement of the parties (this form of dissolving employment contract amounted to 30.5% of terminations); the second one was the expiry of employment contract duration (28.7%). The least often reason for ending work was incapability to work and rehabilitation (1.3%) and being granted child-care leave (1.4%). The highest number of terminations was observed in sections: manufacturing (24.5%) and trade; repair of motor vehicles^Δ (17.0%).

Similarly as in case of hires, the highest number of terminations was observed in voivodships: Mazowieckie (23.1%), Śląskie (11.6%), and Wielkopolskie (10.4%). While the lowest percentage of terminations was observed in voivodships: Podlaskie (1.7%) and Opolskie (1.8%).

EMPLOYMENT IN NATIONAL ECONOMY IN THE YEARS 2010—2014 GENERAL CHARACTERISTICS

Employed persons 2010 — 2014 as of 31 XII in thousands

<i>Specification</i>	<i>2010</i>	<i>2011</i>	<i>2012</i>	<i>2013</i>	<i>2014</i>
Total	14106,9	14232,6	14172,0	14244,3	14563,4
— <i>public sector</i>	3570,7	3486,5	3427,0	3375,0	3377,1
— <i>private sector</i>	10536,2	10746,1	10745,0	10869,3	11186,3
<i>of which sections:</i>					
<i>A — agriculture, forestry and fishing</i>	2376,1	2376,7	2378,0	2379,0	2384,9
<i>B — mining and quarrying</i>	173,0	175,6	174,1	168,6	160,2
<i>C — manufacturing</i>	2436,5	2443,6	2406,8	2421,1	2517,8
<i>D — electricity, gas, steam and air conditioning supply^Δ</i>	159,1	152,8	143,4	137,3	130,5
<i>E — water supply; sewerage, waste manage- ment and remediation activities</i>	140,9	143,3	143,5	145,2	147,2
<i>F — construction</i>	865,2	909,2	867,0	810,5	820,0
<i>G — trade; repair of motor vehicles^Δ</i>	2189,1	2158,8	2122,9	2121,9	2176,6
<i>H — transportation and storage</i>	701,4	727,9	730,0	730,0	743,7
<i>I — accommodation and catering^Δ</i>	237,4	237,5	246,4	244,7	248,7
<i>J — information and communication</i>	237,8	249,4	259,1	270,8	292,1
<i>K — financial and insurance activities</i>	337,9	346,3	349,4	352,2	356,8
<i>L — real estate activities</i>	196,0	198,2	195,2	199,2	203,9
<i>M — professional, scientific and technical ac- tivities</i>	481,3	518,2	531,4	553,3	588,7
<i>N — administrative and support service ac- tivities</i>	411,7	413,9	425,4	443,2	464,8
<i>O — public administration and defence; com- pulsory social security</i>	970,1	951,9	958,2	963,0	971,1
<i>P — education</i>	1079,9	1084,7	1086,0	1100,3	1124,2
<i>Q — human health and social work activities ...</i>	764,4	775,4	790,6	804,7	827,3
<i>R — arts, entertainment and recreation</i>	148,4	153,3	147,0	140,0	144,9
<i>S — other service activities</i>	200,7	215,9	217,6	259,3	260,0

**Skrócone nazwy sekcji i działów PKD 2007
oznaczone w tablicach znakiem „Δ”**
*Abbreviated names of PKD 2007
sections and divisions are marked in the tables with "Δ"*

Skrót
abbreviation

Pełna nazwa
complete name

sekcje PKD
sections of the NACE Rev. 2

Wytwarzanie i zaopatrywanie w energię elektryczną, gaz, parę wodną i gorącą wodę^Δ
—

Wytwarzanie i zaopatrywanie w energię elektryczną, gaz, parę wodną, gorącą wodę i powietrze do układów klimatyzacyjnych

Electricity, gas, steam and air conditioning supply

Dostawa wody; gospodarowanie ściekami i odpadami; rekultywacja^Δ
—

Dostawa wody; gospodarowanie ściekami i odpadami oraz działalność związana z rekultywacją

Water supply; sewerage, waste management and remediation activities

Handel; naprawa pojazdów samochodowych^Δ
Trade; repair of motor vehicles^Δ

Handel hurtowy i detaliczny; naprawa pojazdów samochodowych, włączając motocykle

Wholesale and retail trade; repair of motor vehicles and motorcycles

Zakwaterowanie i gastronomia^Δ

Accommodation and catering^Δ

Działalność związana z zakwaterowaniem i usługami gastronomicznymi

Accommodation and food service activities

Obsługa rynku nieruchomości^Δ
—

Działalność związana z obsługą rynku nieruchomości

Real estate activities

Administrowanie i działalność wspierająca^Δ
—

Działalność w zakresie usług administrowania i działalność wspierająca

Administrative and support service activities

działy PKD
divisions of the NACE Rev. 2

Uprawy rolne, chów i hodowla zwierząt, łowiectwo^Δ
Crop and animal production, hunting^Δ

Uprawy rolne, chów i hodowla zwierząt, łowiectwo, włączając działalność usługową

Crop and animal production, hunting and related service activities

Działalność usługowa wspomagająca górnictwo^Δ
—

Działalność usługowa wspomagająca górnictwo i wydobywanie

Mining support service activities

Produkcja skór i wyrobów skórzanych^Δ
—

Produkcja skór i wyrobów ze skór wyprawionych

Manufacture of leather and related products

Produkcja wyrobów z drewna, korka, słomy i wikliny^Δ
Manufacture of products of wood, cork straw and wicker^Δ

Produkcja wyrobów z drewna oraz korka, z wyłączeniem mebli; produkcja wyrobów ze słomy i materiałów używanych do wyplatania

Manufacture of wood and of products of wood and cork, except furniture; manufacture of articles of straw and plaiting materials

**Skrót
abbreviation**

**Pełna nazwa
complete name**

**działy PKD (cd.)
divisions of the NACE Rev. 2 (cont.)**

Produkcja koksu i produktów rafinacji ropy naftowej ^Δ —	Wytwarzanie i przetwarzanie koksu i produktów rafinacji ropy naftowej <i>Manufacture of coke and refined petroleum products</i>
Produkcja wyrobów farmaceutycznych ^Δ <i>Manufacture of pharmaceutical products^Δ</i>	Produkcja podstawowych substancji farmaceutycznych oraz leków i pozostałych wyrobów farmaceutycznych <i>Manufacture of basic pharmaceutical products and pharmaceutical preparations</i>
Produkcja wyrobów z metali ^Δ <i>Manufacture of metal products^Δ</i>	Produkcja metalowych wyrobów gotowych, z wyłączeniem maszyn i urządzeń <i>Manufacture of fabricated metal products, except machinery and equipment</i>
Produkcja maszyn i urządzeń ^Δ —	Produkcja maszyn i urządzeń, gdzie indziej niesklasyfikowana <i>Manufacture of machinery and equipment n.e.c.</i>
Produkcja pojazdów samochodowych, przyczep i naczep ^Δ —	Produkcja pojazdów samochodowych, przyczep i naczep, z wyłączeniem motocykli <i>Manufacture of motor vehicles, trailers and semi-trailers</i>
Wytwarzanie i zaopatrywanie w energię elektryczną, gaz, parę wodną i gorącą wodę ^Δ —	Wytwarzanie i zaopatrywanie w energię elektryczną, gaz, parę wodną, gorącą wodę i powietrze do układów klimatyzacyjnych <i>Electricity, gas, steam and air conditioning supply</i>
Gospodarka odpadami; odzysk surowców ^Δ —	Działalność związana ze zbieraniem, przetwarzaniem i unieszkodliwianiem odpadów; odzysk surowców <i>Waste collection, treatment and disposal activities; materials recovery</i>
Rekultywacja ^Δ <i>Remediation activities^Δ</i>	Działalność związana z rekultywacją i pozostała działalność usługowa związana z gospodarką odpadami <i>Remediation activities and other waste management services</i>
Budowa budynków ^Δ —	Roboty budowlane związane ze wznoszeniem budynków <i>Construction of buildings</i>
Budowa obiektów inżynierii lądowej i wodnej ^Δ —	Roboty związane z budową obiektów inżynierii lądowej i wodnej <i>Civil engineering</i>
Handel hurtowy i detaliczny pojazdami samochodowymi oraz ich naprawa ^Δ —	Handel hurtowy i detaliczny pojazdami samochodowymi; naprawa pojazdów samochodowych <i>Wholesale and retail trade and repair of motor vehicles and motorcycles</i>
Handel hurtowy ^Δ <i>Wholesale trade^Δ</i>	Handel hurtowy, z wyłączeniem handlu pojazdami samochodowymi <i>Wholesale trade, except of motor vehicles and motorcycles</i>
Handel detaliczny ^Δ <i>Retail trade^Δ</i>	Handel detaliczny, z wyłączeniem handlu detalicznego pojazdami samochodowymi <i>Retail trade, except of motor vehicles and motorcycles</i>

**Skrót
abbreviation**

**Pełna nazwa
complete name**

**działy PKD (dok.)
divisions of the NACE Rev. 2 (cont.)**

Transport lądowy i rurociągowy ^Δ <i>Land and pipeline transport^Δ</i>	Transport lądowy oraz transport rurociągowy <i>Land transport and transport via pipelines</i>
Zakwaterowanie i gastronomia ^Δ <i>Accommodation and catering^Δ</i>	Działalność związana z zakwaterowaniem i usługami gastronomicznymi <i>Accommodation and food service activities.</i>
Gastronomia ^Δ <i>Catering^Δ</i>	Działalność usługowa związana z żywnością <i>Food and beverage service activities</i>
Produkcja filmów, programów telewizyjnych i nagrań ^Δ <i>Motion, sound and music publishing activities^Δ</i>	Działalność związana z produkcją filmów, nagrań wideo, programów telewizyjnych, nagrań dźwiękowych i muzycznych <i>Motion picture, video and television programme production, sound recording and music publishing activities</i>
Działalność związana z oprogramowaniem i doradztwem w zakresie informatyki ^Δ <i>Computer programming and consultancy activities^Δ</i>	Działalność związana z oprogramowaniem i doradztwem w zakresie informatyki oraz działalność powiązana <i>Computer programming, consultancy and related activities</i>
Finansowa działalność usługowa ^Δ <i>Financial service activities^Δ</i>	Finansowa działalność usługowa, z wyłączeniem ubezpieczeń i funduszów emerytalnych <i>Financial service activities, except insurance and pension funding</i>
Ubezpieczenia, reasekuracja i fundusze emerytalne ^Δ <i>Insurance, reinsurance and pension funding^Δ</i>	Ubezpieczenia, reasekuracja oraz fundusze emerytalne, z wyłączeniem obowiązkowego ubezpieczenia społecznego <i>Insurance, reinsurance and pension funding, except compulsory social security</i>
Obsługa rynku nieruchomości ^Δ —	Działalność związana z obsługą rynku nieruchomości <i>Real estate activities</i>
Działalność firm centralnych; doradztwo w zarządzaniu ^Δ —	Działalność firm centralnych (head offices); doradztwo związane z zarządzaniem <i>Activities of head offices; management consultancy activities</i>
Działalność związana z turystyką ^Δ <i>Tourism activities^Δ</i>	Działalność organizatorów turystyki, pośredników i agentów turystycznych oraz pozostała działalność usługowa w zakresie rezerwacji i działalności z nią związane <i>Travel agency, tour operator and other reservation service and related activities</i>
Utrzymanie porządku w budynkach i zagospodarowanie zieleni ^Δ —	Działalność usługowa związana z utrzymaniem porządku w budynkach i zagospodarowaniem terenów zieleni <i>Services to buildings and landscape activities</i>
Administracyjna obsługa biur; wspomaganie działalności gospodarczej ^Δ <i>Office administrative and business support^Δ</i>	Działalność związana z administracyjną obsługą biur i pozostała działalność wspomagająca prowadzenie działalności gospodarczej <i>Office administrative, office support and other business support activities</i>

Dział I. PRACUJĄCY

Chapter I. EMPLOYMENT

A. Pracujący w gospodarce narodowej

A. Employment in national economy

TABL. 1. PRACUJĄCY W LATACH 2010—2014
EMPLOYED PERSONS IN THE YEARS 2010—2014
Stan w dniu 31 XII
As of 31 XII

WYSZCZEGÓLNIENIE SPECIFICATION o — ogółem total k — w tym kobiety of which women	2010	2011	2012	2013	2014
OGÓŁEM TOTAL	14106944	14232611	14172019	14244250	14563387
k	6513286	6583222	6619454	6718982	6874471
w tym: of which:					
W jednostkach budżetowych prowadzących działal- o	328694	321408	321513	324424	325935
ność w zakresie obrony narodowej i bezpieczeń- k	63896	63345	63508	65068	67033
stwa publicznego					
<i>In budgetary entities conducting activity within the</i>					
<i>scope of national defence and public safety</i>					
Poza pracującymi w jednostkach budżetowych prowa- o	13778250	13911203	13850506	13919826	14237452
dzących działalność w zakresie obrony narodowej k	6449390	6519877	6555946	6653914	6807438
i bezpieczeństwa publicznego					
<i>Excluding budgetary entities conducting activity within</i>					
<i>the scope of national defence and public safety</i>					
w tym: of which:					
pracujący w gospodarstwach indywidualnych o	2262567	2262567	2262567	2262567	2262567
w rolnictwie k	1100895	1100895	1100895	1100895	1100895
<i>persons employed on private farms in agriculture</i>					
duchowni pełniący obowiązki duszpasterskie o	31066	31321	31562	31706	31734
<i>clergy fulfilling priestly obligations</i> k	x	x	x	x	x

TABL. 2. PRACUJĄCY WEDŁUG STATUSU ZATRUDNIENIA, SEKCJI I DZIAŁÓW
EMPLOYED PERSONS BY EMPLOYMENT STATUS, SECTIONS AND DIVISIONS

Stan w dniu 31 XII 2014 r.

As of 31 XII 2014

Lp. No.	WYSZCZEGÓLNIENIE SPECIFICATION <i>o</i> — ogółem <i>total</i> <i>k</i> — w tym kobiety <i>of which women</i>	Ogółem <i>Grand total</i>	Sektor publiczny
			razem <i>total</i>
1	OGÓŁEM	14563387	3377073
2	TOTAL	6874471	2021213
3	Rolnictwo, leśnictwo, łowiectwo i rybactwo	2384893	31706
4	Agriculture, forestry and fishing	1139385	8186
5	Uprawy rolne, chów i hodowla zwierząt, łowiectwo Δ	2331499	7154
6	<i>Crop and animal production, hunting Δ</i>	1130661	2117
7	Leśnictwo i pozyskiwanie drewna	49791	24297
8	<i>Forestry and logging</i>	8204	6037
9	Rybactwo	3603	255
10	<i>Fishing and aquaculture</i>	520	32
11	Górnictwo i wydobywanie	160235	101649
12	Mining and quarrying	17230	11217
	w tym <i>of which</i> :		
13	Wydobywanie węgla kamiennego i węgla brunatnego (lignitu)	106136	95610
14	<i>Mining of coal and lignite</i>	11071	10332
15	Pozostałe górnictwo i wydobywanie	20975	1582
16	<i>Other mining and quarrying</i>	3472	259
17	Działalność usługowa wspomagająca górnictwo Δ	14189	4029
18	<i>Mining support service activities</i>	1195	546
19	Przetwórstwo przemysłowe	2517785	54221
20	Manufacturing	849558	12406
21	Produkcja artykułów spożywczych	415088	2150
22	<i>Manufacture of food products</i>	207212	492
23	Produkcja napojów	24593	—
24	<i>Manufacture of beverages</i>	7101	—
25	Produkcja wyrobów tytoniowych	5899	—
26	<i>Manufacture of tobacco products</i>	1807	—
27	Produkcja wyrobów tekstylnych	53532	275
28	<i>Manufacture of textiles</i>	31365	111
29	Produkcja odzieży	99558	534
30	<i>Manufacture of wearing apparel</i>	83171	271
31	Produkcja skór i wyrobów skórzanych Δ	27761	620
32	<i>Manufacture of leather and related products</i>	16316	132
33	Produkcja wyrobów z drewna, korka, słomy i wikliny Δ	127133	584
34	<i>Manufacture of products of wood, cork straw and wicker Δ</i>	25295	241
35	Produkcja papieru i wyrobów z papieru	58954	209
36	<i>Manufacture of paper and paper products</i>	19889	133
37	Poligrafia i reprodukcja zapisanych nośników informacji	49471	2824
38	<i>Printing and reproduction of recorded media</i>	18687	1274

Public sector	Sektor prywatny Private sector				Lp. No.
w tym of which	razem total	w tym of which			
zatrudnieni na podstawie stosunku pracy paid employees hired on the basis of employment contracts		właściciele, współwłaściciele łącznie z pomagającymi członkami ich rodzin owners, co-owners including contributing family workers	zatrudnieni na podstawie stosunku pracy paid employees hired on the basis of employment contracts	członkowie spółdzielni produkcji rolniczej members of agricultural production co-operatives	
3377073	11186314	3843588	7288661	11306	1
2021213	4853258	1674535	3167323	3451	2
31706	2353187	2226490	116348	10349	3
8186	1131199	1086728	41325	3146	4
7154	2324345	#	97184	#	5
2117	1128544	#	39662	#	6
24297	25494	#	16677	#	7
6037	2167	#	1206	#	8
255	3348	861	2487	—	9
32	488	31	457	—	10
101649	58586	1195	57352	39	11
11217	6013	289	5712	12	12
95610	10526	9	10517	—	13
10332	739	#	#	—	14
1582	19393	1051	18303	39	15
259	3213	251	2950	12	16
4029	10160	123	10037	—	17
546	649	#	#	—	18
54221	2463564	164755	2297229	799	19
12406	837152	40579	795852	255	20
2150	412938	15826	396660	352	21
492	206720	5936	200552	164	22
—	24593	324	24269	—	23
—	7101	114	6987	—	24
—	5899	12	5887	—	25
—	1807	5	1802	—	26
275	53257	4518	48726	—	27
111	31254	2392	28851	—	28
534	99024	10487	88427	—	29
271	82900	6448	76373	—	30
620	27141	2754	24382	—	31
132	16184	856	15324	—	32
584	126549	15925	110181	365	33
241	25054	2506	22453	62	34
209	58745	2743	55920	—	35
133	19756	955	18746	—	36
2824	46647	7885	38750	—	37
1274	17413	2223	15185	—	38

TABL. 2. PRACUJĄCY WEDŁUG STATUSU ZATRUDNIENIA, SEKCJI I DZIAŁÓW (cd.)
EMPLOYED PERSONS BY EMPLOYMENT STATUS, SECTIONS AND DIVISIONS (cont.)

Stan w dniu 31 XII 2014 r.

As of 31 XII 2014

Lp. No.	WYSZCZEGÓLNIENIE SPECIFICATION <i>o</i> — ogółem <i>total</i> <i>k</i> — w tym kobiety <i>of which women</i>	Ogółem <i>Grand total</i>	Sektor publiczny
			razem <i>total</i>
	Przetwórstwo przemysłowe (dok.) Manufacturing (cont.)		
1	Produkcja koksu i produktów rafinacji ropy naftowej Δ	13136	4406
2	<i>Manufacture of coke and refined petroleum products</i>	2896	926
3	Produkcja chemikaliów i wyrobów chemicznych	77052	6918
4	<i>Manufacture of chemicals and chemical products</i>	29240	1911
5	Produkcja wyrobów farmaceutycznych Δ	21923	1312
6	<i>Manufacture of pharmaceutical products</i> Δ	12769	766
7	Produkcja wyrobów z gumy i tworzyw sztucznych	190034	1514
8	<i>Manufacture of rubber and plastic products</i>	61482	594
9	Produkcja wyrobów z pozostałych mineralnych surowców nieme- talicznych	129601	640
10	<i>Manufacture of other non-metallic mineral products</i>	29771	371
11	Produkcja metali	62218	722
12	<i>Manufacture of basic metals</i>	9751	107
13	Produkcja wyrobów z metali Δ	310931	8388
14	<i>Manufacture of metal products</i> Δ	48949	1703
15	Produkcja komputerów, wyrobów elektronicznych i optycz- nych	60206	2730
16	<i>Manufacture of computer, electronic and optical products</i>	27098	726
17	Produkcja urządzeń elektrycznych	102350	520
18	<i>Manufacture of electrical equipment</i>	38227	115
19	Produkcja maszyn i urządzeń Δ	124227	2127
20	<i>Manufacture of machinery and equipment n.e.c.</i>	18246	310
21	Produkcja pojazdów samochodowych, przyczep i naczep Δ	173420	919
22	<i>Manufacture of motor vehicles, trailers and semi-trailers</i>	60852	208
23	Produkcja pozostałego sprzętu transportowego	44245	1973
24	<i>Manufacture of other transport equipment</i>	7793	317
25	Produkcja mebli	169823	219
26	<i>Manufacture of furniture</i>	48852	92
27	Pozostała produkcja wyrobów	55115	265
28	<i>Other manufacturing</i>	26629	117
29	Naprawa, konserwacja i instalowanie maszyn i urządzeń	121515	14372
30	<i>Repair and installation of machinery and equipment</i>	16160	1489
31	Wytwarzanie i zaopatrywanie w energię elektryczną, gaz, parę wodną i gorącą wodę Δ	130516	58537
32	<i>Electricity, gas, steam and air conditioning supply</i>	26747	11770

Public sector	Sector prywatny Private sector				Lp. No.
w tym of which	razem total	w tym of which			
zatrudnieni na podstawie stosunku pracy paid employees hired on the basis of employment contracts		właściciele, współwłaściciele łącznie z pomagającymi członkami ich rodzin owners, co-owners including contributing family workers	zatrudnieni na podstawie stosunku pracy paid employees hired on the basis of employment contracts	członkowie spółdzielni produkcji rolniczej members of agricultural production co-operatives	
4406	8730	82	8648	—	1
926	1970	20	1950	—	2
6918	70134	1552	68582	—	3
1911	27329	434	26895	—	4
1312	20611	205	20406	—	5
766	12003	63	11940	—	6
1514	188520	7253	181079	—	7
594	60888	1901	58867	—	8
640	128961	#	#	#	9
371	29400	#	27869	#	10
722	61496	1137	60359	—	11
107	9644	144	9500	—	12
8388	302543	#	#	#	13
1703	47246	#	43836	#	14
2730	57476	2471	54998	—	15
726	26372	631	25737	—	16
520	101830	1790	99972	—	17
115	38112	394	37689	—	18
2127	122100	3880	118217	—	19
310	17936	603	17333	—	20
919	172501	1093	171393	—	21
208	60644	183	60451	—	22
1973	42272	1015	41233	—	23
317	7476	159	7295	—	24
219	169604	14116	155443	43	25
92	48760	1572	47163	24	26
265	54850	11381	43438	—	27
117	26512	5372	21126	—	28
14372	107143	22804	84336	—	29
1489	14671	2743	11928	—	30
58537	71979	1016	70963	—	31
11770	14977	191	14786	—	32

TABL. 2. PRACUJĄCY WEDŁUG STATUSU ZATRUDNIENIA, SEKCJI I DZIAŁÓW (cd.)
EMPLOYED PERSONS BY EMPLOYMENT STATUS, SECTIONS AND DIVISIONS (cont.)

Stan w dniu 31 XII 2014 r.

As of 31 XII 2014

Lp. No.	WYSZCZEGÓLNIENIE SPECIFICATION <i>o</i> — ogółem <i>total</i> <i>k</i> — w tym kobiety <i>of which women</i>	Ogółem <i>Grand total</i>	Sektor publiczny
			razem <i>total</i>
1	Dostawa wody; gospodarowanie ściekami i odpadami; rekultywacja Δ	147151	95760
2	Water supply; sewerage, waste management and remediation activities	35401	24138
3	Pobór, uzdatnianie i dostarczanie wody	42320	40619
4	Water collection, treatment and supply	10665	10295
5	Odprowadzanie i oczyszczanie ścieków	37845	32001
6	Sewerage	9289	7830
7	Gospodarka odpadami; odzysk surowców Δ	65163	22863
8	Waste collection, treatment and disposal activities; materials recovery	14966	5927
9	Rekultywacja Δ	1823	277
10	Remediation activities Δ	481	86
11	Budownictwo	819997	11675
12	Construction	94565	2160
13	Budowa budynków Δ	258365	2852
14	Construction of buildings	35398	895
15	Budowa obiektów inżynierii lądowej i wodnej Δ	164005	7251
16	Civil engineering	20069	1023
17	Roboty budowlane specjalistyczne	397627	1572
18	Specialised construction activities	39098	242
19	Handel; naprawa pojazdów samochodowych Δ	2176576	2923
20	Trade; repair of motor vehicles Δ	1155244	1083
21	Handel hurtowy i detaliczny pojazdami samochodowymi oraz ich	237632	243
22	naprawa Δ	37448	28
	Wholesale and retail trade and repair of motor vehicles and motorcycles		
23	Handel hurtowy Δ	723320	2376
24	Wholesale trade Δ	268339	890
25	Handel detaliczny Δ	1215624	304
26	Retail trade Δ	849457	165
27	Transport i gospodarka magazynowa	743736	242247
28	Transportation and storage	169683	84302
	w tym of which		
29	Transport lądowy i rurociągowy Δ	505468	105848
30	Land and pipeline transport Δ	70342	21248
31	Transport wodny	3467	674
32	Water transport	984	248

Public sector	Sektor prywatny Private sector				Lp. No.
w tym of which	razem total	w tym of which			
zatrudnieni na podstawie stosunku pracy paid employees hired on the basis of employment contracts		właściciele, współwłaściciele łącznie z pomagającymi członkami ich rodzin owners, co-owners including contributing family workers	zatrudnieni na podstawie stosunku pracy paid employees hired on the basis of employment contracts	członkowie spółdzielni produkcji rolniczej members of agricultural production co-operatives	
95760	51391	4560	46831	—	1
24138	11263	1141	10122	—	2
40619	1701	233	1468	—	3
10295	370	33	337	—	4
32001	5844	1318	4526	—	5
7830	1459	215	1244	—	6
22863	42300	2863	39437	—	7
5927	9039	849	8190	—	8
277	1546	146	1400	—	9
86	395	44	351	—	10
11675	808322	196307	611866	77	11
2160	92405	18894	73477	24	12
2852	255513	44127	211373	13	13
895	34503	5184	#	#	14
7251	156754	13946	142771	37	15
1023	19046	1885	#	#	16
1572	396055	138234	257722	27	17
242	38856	11825	27010	11	18
2923	2173653	#	1713886	#	19
1083	1154161	185427	968063	14	20
243	237389	78911	158466	—	21
28	37420	10645	26773	—	22
2376	720944	112723	608040	22	23
890	267449	#	232599	#	24
304	1215320	#	947380	#	25
165	849292	#	708691	#	26
242247	501489	119461	#	#	27
84302	85381	15025	70356	—	28
105848	399620	106750	#	#	29
21248	49094	12018	37076	—	30
674	2793	555	2238	—	31
248	736	92	644	—	32

TABL. 2. PRACUJĄCY WEDŁUG STATUSU ZATRUDNIENIA, SEKCJI I DZIAŁÓW (cd.)
EMPLOYED PERSONS BY EMPLOYMENT STATUS, SECTIONS AND DIVISIONS (cont.)

Stan w dniu 31 XII 2014 r.

As of 31 XII 2014

Lp. No.	WYSZCZEGÓLNIENIE SPECIFICATION o — ogółem total k — w tym kobiety of which women	Ogółem Grand total	Sektor publiczny
			razem total
	Transport i gospodarka magazynowa (dok.) Transportation and storage (cont.)		
1	Magazynowanie i działalność usługowa wspomagająca transport o	137464	51852
2	Warehousing and support activities for transportation k	46678	16007
3	Zakwaterowanie i gastronomia Δ o	248683	12106
4	Accommodation and catering Δ k	159614	8356
5	Zakwaterowanie o	74064	11395
6	Accommodation k	48495	7837
7	Gastronomia Δ o	174619	711
8	Catering Δ k	111119	519
9	Informacja i komunikacja o	292117	10602
10	Information and communication k	98601	4593
	w tym: of which:		
11	Działalność wydawnicza o	42844	314
12	Publishing activities k	21120	208
13	Produkcja filmów, programów telewizyjnych i nagrań Δ o	12530	444
14	Motion, sound and music publishing activities Δ k	5445	251
15	Nadawanie programów ogólnodostępnych i abonamentowych o	15633	5546
16	Programming and broadcasting activities k	6980	2510
17	Działalność związana z oprogramowaniem i doradztwo w za- o	132550	1715
18	kresie informatyki Δ k	31433	695
	Computer programming and consultancy activities Δ		
19	Działalność usługowa w zakresie informacji o	34832	1119
20	Information service activities k	15588	542
21	Działalność finansowa i ubezpieczeniowa o	356762	49741
22	Financial and insurance activities k	235126	35051
23	Finansowa działalność usługowa Δ o	246017	38603
24	Financial service activities Δ k	172605	28449
25	Ubezpieczenia, reasekuracja i fundusze emerytalne Δ o	30301	9624
26	Insurance, reinsurance and pension funding Δ k	18635	5799
27	Działalność wspomagająca usługi finansowe oraz ubezpiecze- o	80444	1514
28	nia i fundusze emerytalne k	43886	803
	Activities auxiliary to financial services and insurance activities		

Public sector		Sektor prywatny Private sector				Lp. No.
w tym of which	razem total	w tym of which				
zatrudnieni na podstawie stosunku pracy paid employees hired on the basis of employment contracts		właściciele, współwłaściciele łącznie z pomagającymi członkami ich rodzin owners, co-owners including contributing family workers	zatrudnieni na podstawie stosunku pracy paid employees hired on the basis of employment contracts	członkowie spółdzielni produkcji rolniczej members of agricultural production co-operatives		
51852	85612	9452	76160	—	1	
16007	30671	2280	28391	—	2	
12106	236577	47947	188630	—	3	
8356	151258	24329	126929	—	4	
11395	62669	9226	53443	—	5	
7837	40658	4660	35998	—	6	
711	173908	38721	135187	—	7	
519	110600	19669	90931	—	8	
10602	281515	60508	220988	—	9	
4593	94008	9885	84118	—	10	
314	42530	5257	37271	—	11	
208	20912	1920	18992	—	12	
444	12086	5064	7022	—	13	
251	5194	1698	3496	—	14	
5546	10087	210	9877	—	15	
2510	4470	56	4414	—	16	
1715	130835	39757	91069	—	17	
695	30738	3700	27035	—	18	
1119	33713	5498	28212	—	19	
542	15046	1587	13458	—	20	
49741	307021	45446	252299	—	21	
35051	200075	19861	173419	—	22	
38603	207414	10094	188044	—	23	
28449	144156	4270	133091	—	24	
9624	20677	183	20494	—	25	
5799	12836	105	12731	—	26	
1514	78930	35169	43761	—	27	
803	43083	15486	27597	—	28	

TABL. 2. PRACUJĄCY WEDŁUG STATUSU ZATRUDNIENIA, SEKCJI I DZIAŁÓW (cd.)
EMPLOYED PERSONS BY EMPLOYMENT STATUS, SECTIONS AND DIVISIONS (cont.)
Stan w dniu 31 XII 2014 r.
As of 31 XII 2014

Lp. No.	WYSZCZEGÓLNIENIE SPECIFICATION <i>o</i> — ogółem <i>total</i> <i>k</i> — w tym kobiety <i>of which women</i>	Ogółem <i>Grand total</i>	Sektor publiczny
			razem <i>total</i>
1	Obsługa rynku nieruchomości Δ	203912	37806
2	<i>Real estate activities</i>	114905	22239
3	Działalność profesjonalna, naukowa i techniczna	588690	74894
4	<i>Professional, scientific and technical activities</i>	310662	43845
5	Działalność prawnicza, rachunkowo-księgowa i doradztwo po-	190515	9821
6	datkowe	137354	8155
	<i>Legal and accounting activities</i>		
7	Działalność firm centralnych; doradztwo w zarządzaniu Δ	98789	10668
8	<i>Activities of head offices; management consultancy activities</i>	49450	6502
9	Działalność w zakresie architektury i inżynierii; badania i ana-	126214	6609
10	lizy techniczne	40237	2462
	<i>Architectural and engineering activities; technical testing and analysis</i>		
11	Badania naukowe i prace rozwojowe	56139	47609
12	<i>Scientific research and development</i>	30574	26649
13	Reklama, badanie rynku i opinii publicznej	62634	19
14	<i>Advertising and market research</i>	28773	6
15	Pozostała działalność profesjonalna, naukowa i techniczna	42008	51
16	<i>Other professional, scientific and technical activities</i>	18874	19
17	Działalność weterynaryjna	12391	117
18	<i>Veterinary activities</i>	5400	52
19	Administrowanie i działalność wspierająca Δ	464826	9649
20	<i>Administrative and support service activities</i>	211455	4697
21	Wynajem i dzierżawa	22437	41
22	<i>Rental and leasing activities</i>	7828	22
23	Działalność związana z zatrudnieniem	153545	1313
24	<i>Employment activities</i>	73506	903
25	Działalność związana z turystyką Δ	16410	455
26	<i>Tourism activities</i> Δ	11021	237
27	Działalność detektywistyczna i ochroniarska	114799	1383
28	<i>Security and investigation activities</i>	29828	512
29	Utrzymanie porządku w budynkach i zagospodarowanie tere-	97607	4073
30	nów zieleni Δ	53942	1492
	<i>Services to buildings and landscape activities</i>		
31	Administracyjna obsługa biur; wspomaganie działalności gospo-	60028	2384
32	darczej Δ	35330	1531
	<i>Office administrative and business support</i> Δ		

<i>Public sector</i>	<i>Sektor prywatny Private sector</i>				<i>Lp. No.</i>
<i>w tym of which</i>	<i>razem total</i>	<i>w tym of which</i>			
<i>zatrudnieni na podstawie stosunku pracy paid employees hired on the basis of employment contracts</i>		<i>właściciele, współwłaściciele łącznie z pomagającymi członkami ich rodzin owners, co-owners including contributing family workers</i>	<i>zatrudnieni na podstawie stosunku pracy paid employees hired on the basis of employment contracts</i>	<i>członkowie spółdzielni produkcji rolniczej members of agricultural production co-operatives</i>	
37806	166106	27215	138870	—	1
22239	92666	11927	80728	—	2
74894	513796	191160	322636	—	3
43845	266817	79561	187256	—	4
9821	180694	64319	116375	—	5
8155	129199	39183	90016	—	6
10668	88121	26470	61651	—	7
6502	42948	8432	34516	—	8
6609	119605	47694	71911	—	9
2462	37775	11180	26595	—	10
47609	8530	1162	7368	—	11
26649	3925	374	3551	—	12
19	62615	19648	42967	—	13
6	28767	7071	21696	—	14
51	41957	25365	16592	—	15
19	18855	11490	7365	—	16
117	12274	6502	5772	—	17
52	5348	1831	3517	—	18
9649	455177	47717	407450	—	19
4697	206758	22165	184588	—	20
41	22396	4553	17843	—	21
22	7806	1692	6114	—	22
1313	152232	2340	149891	—	23
903	72603	1029	71573	—	24
455	15955	4969	10986	—	25
237	10784	2729	8055	—	26
1383	113416	2231	111176	—	27
512	29316	412	28900	—	28
4073	93534	18540	74994	—	29
1492	52450	8157	44293	—	30
2384	57644	15084	42560	—	31
1531	33799	8146	25653	—	32

TABL. 2. PRACUJĄCY WEDŁUG STATUSU ZATRUDNIENIA, SEKCJI I DZIAŁÓW (dok.)
EMPLOYED PERSONS BY EMPLOYMENT STATUS, SECTIONS AND DIVISIONS (cont.)
Stan w dniu 31 XII 2014 r.
As of 31 XII 2014

Lp. No.	WYSZCZEGÓLNIENIE SPECIFICATION <i>o</i> — ogółem <i>total</i> <i>k</i> — w tym kobiety <i>of which women</i>	Ogółem <i>Grand total</i>	Sektor publiczny
			razem <i>total</i>
1	Administracja publiczna i obrona narodowa; obowiązkowe <i>o</i>	971147	970504
2	zabezpieczenia społeczne <i>k</i>	475985	475818
	Public administration and defence; compulsory social security		
3	Edukacja <i>o</i>	1124156	970360
4	Education <i>k</i>	872032	761556
5	Opieka zdrowotna i pomoc społeczna <i>o</i>	827259	529054
6	Human health and social work activities <i>k</i>	663592	437863
7	Opieka zdrowotna <i>o</i>	645052	376518
8	Human health activities <i>k</i>	506815	305971
9	Pomoc społeczna z zakwaterowaniem <i>o</i>	86611	71154
10	Residential care activities <i>k</i>	71549	58256
11	Pomoc społeczna bez zakwaterowania <i>o</i>	95596	81382
12	Social work activities without accommodation <i>k</i>	85228	73636
13	Działalność związana z kulturą, rozrywką i rekreacją <i>o</i>	144920	111026
14	Arts, entertainment and recreation <i>k</i>	88631	70515
15	Działalność twórcza związana z kulturą i rozrywką <i>o</i>	54168	45656
16	Creative, arts and entertainment activities <i>k</i>	32332	28119
17	Działalność bibliotek, archiwów, muzeów oraz pozostała dzia- <i>o</i>	45778	43490
18	łalność związana z kulturą <i>k</i>	32973	31918
	<i>Libraries, archives, museums and other cultural activities</i>		
19	Działalność związana z grami losowymi i zakładami wzajem- <i>o</i>	8694	1848
20	nymi <i>k</i>	5576	936
	<i>Gambling and betting activities</i>		
21	Działalność sportowa, rozrywkowa i rekreacyjna <i>o</i>	36280	20032
22	Sports activities and amusement and recreation activities <i>k</i>	17750	9542
23	Pozostała działalność usługowa <i>o</i>	260026	2613
24	Other service activities <i>k</i>	156055	1418
	<i>w tym of which</i>		
25	Działalność organizacji członkowskich <i>o</i>	116879	1425
26	Activities of membership organisations <i>k</i>	60259	884
27	Naprawa i konserwacja komputerów i artykułów użytku osobis- <i>o</i>	27766	—
28	tego i domowego <i>k</i>	7548	—
	<i>Repair of computers and personal and household goods</i>		
29	Pozostała indywidualna działalność usługowa <i>o</i>	115381	1188
30	Other personal service activities <i>k</i>	88248	534

Public sector		Sector prywatny		Private sector		Lp. No.
w tym of which	razem total	w tym of which				
zatrudnieni na podstawie stosunku pracy paid employees hired on the basis of employment contracts		właściciele, współwłaściciele łącznie z pomagającymi członkami ich rodzin owners, co-owners including contributing family workers	zatrudnieni na podstawie stosunku pracy paid employees hired on the basis of employment contracts	członkowie spółdzielni produkcji rolniczej members of agricultural production co-operatives		
970504	643	#	#	—	1	
475818	167	#	#	—	2	
970360	153796	34005	119791	—	3	
761556	110476	19380	91096	—	4	
529054	298205	129081	169124	—	5	
437863	225729	82388	143341	—	6	
376518	268534	126136	142398	—	7	
305971	200844	79947	120897	—	8	
71154	15457	404	15053	—	9	
58256	13293	325	12968	—	10	
81382	14214	2541	11673	—	11	
73636	11592	2116	9476	—	12	
111026	33894	13542	20352	—	13	
70515	18116	#	#	—	14	
45656	8512	5464	3048	—	15	
28119	4213	2486	1727	—	16	
43490	2288	782	1506	—	17	
31918	1055	#	#	—	18	
1848	6846	542	6304	—	19	
936	4640	240	4400	—	20	
20032	16248	6754	9494	—	21	
9542	8208	2994	5214	—	22	
2613	257413	74289	151389	—	23	
1418	154637	50701	103936	—	24	
1425	115454	—	83720	—	25	
884	59375	—	59375	—	26	
—	27766	15306	12460	—	27	
—	7548	3837	3711	—	28	
1188	114193	58983	55209	—	29	
534	87714	46864	40850	—	30	

TABL. 3. PRACUJĄCY WEDŁUG SEKCJI, SEKTORÓW I FORM WŁASNOŚCI
EMPLOYED PERSONS BY SECTIONS, SECTORS AND OWNERSHIP FORM

Stan w dniu 31 XII 2014 r.

As of 31 XII 2014

Lp. No.	WYSZCZEGÓLNIENIE SPECIFICATION <i>o — ogółem total k — w tym kobiety of which women</i>	Ogółem <i>Grand total</i>	Sektor	
			razem <i>total</i>	państw
				Skarbu Państwa <i>of State Treasury</i>
1	O G Ó Ł E M	14563387	3377073	1039092
2	T O T A L	6874471	2021213	429298
3	Rolnictwo, leśnictwo, łowiectwo i rybactwo	2384893	31706	27062
4	<i>Agriculture, forestry and fishing</i>	1139385	8186	6840
5	Górnictwo i wydobywanie	160235	101649	63887
6	<i>Mining and quarrying</i>	17230	11217	7133
7	Przetwórstwo przemysłowe	2517785	54221	12341
8	<i>Manufacturing</i>	849558	12406	3307
9	Wytwarzanie i zaopatrywanie w energię elektryczną, gaz, parę	130516	58537	16500
10	wodną i gorącą wodę Δ	26747	11770	2303
	<i>Electricity, gas, steam and air conditioning supply</i>			
11	Dostawa wody; gospodarowanie ściekami i odpadami; rekulty-	147151	95760	797
12	wacja Δ	35401	24138	152
	<i>Water supply; sewerage, waste management and remediation activities</i>			
13	Budownictwo	819997	11675	3044
14	<i>Construction</i>	94565	2160	596
15	Handel; naprawa pojazdów samochodowych Δ	2176576	2923	1682
16	<i>Trade; repair of motor vehicles Δ</i>	1155244	1083	631
17	Transport i gospodarka magazynowa	743736	242247	129809
18	<i>Transportation and storage</i>	169683	84302	60178
19	Zakwaterowanie i gastronomia Δ	248683	12106	1983
20	<i>Accommodation and catering Δ</i>	159614	8356	1493
21	Informacja i komunikacja	292117	10602	7206
22	<i>Information and communication</i>	98601	4593	3361
23	Działalność finansowa i ubezpieczeniowa	356762	49741	31675
24	<i>Financial and insurance activities</i>	235126	35051	23643
25	Obsługa rynku nieruchomości Δ	203912	37806	5151
26	<i>Real estate activities</i>	114905	22239	2906
27	Działalność profesjonalna, naukowa i techniczna	588690	74894	17425
28	<i>Professional, scientific and technical activities</i>	310662	43845	9188
29	Administrowanie i działalność wspierająca Δ	464826	9649	1958
30	<i>Administrative and support service activities</i>	211455	4697	1200
31	Administracja publiczna i obrona narodowa; obowiązkowe zabez-	971147	970504	637091
32	pieczenia społeczne	475985	475818	247918
	<i>Public administration and defence; compulsory social security</i>			
33	Edukacja	1124156	970360	24985
34	<i>Education</i>	872032	761556	15838
35	Opieka zdrowotna i pomoc społeczna	827259	529054	47207
36	<i>Human health and social work activities</i>	663592	437863	37851
37	Działalność związana z kulturą, rozrywką i rekreacją	144920	111026	9108
38	<i>Arts, entertainment and recreation</i>	88631	70515	4669
39	Pozostała działalność usługowa	260026	2613	181
40	<i>Other service activities</i>	156055	1418	91

publiczny <i>Public sector</i>			Sektor prywatny <i>Private sector</i>				Lp. No.
własność <i>ownership</i>			własność <i>ownership</i>				
wowa <i>state</i>	jednostek samorządu <i>of territorial self-government entities</i>	mieszana <i>mixed</i>	razem <i>total</i>				
państwowa osób prawnych <i>state of legal persons</i>				prywatna krajowa <i>private domestic</i>	zagraniczna <i>foreign</i>	mieszana <i>mixed</i>	
395983	1807863	134135	11186314	9359216	1652024	175074	1
230135	1321351	40429	4853258	4028438	750123	74697	2
4139	451	54	2353187	2346799	4830	1558	3
1234	89	23	1131199	1128987	1742	470	4
3871	126	33765	58586	32191	4262	22133	5
511	32	3541	6013	3562	645	1806	6
15455	1144	25281	2463564	1687077	726020	50467	7
2351	301	6447	837152	565115	259109	12928	8
17966	15245	8826	71979	59476	7837	4666	9
4167	3092	2208	14977	12158	1797	1022	10
1761	87191	6011	51391	39959	6857	4575	11
457	21861	1668	11263	8977	1382	904	12
5233	2514	884	808322	758090	47277	2955	13
882	596	86	92405	83392	8636	377	14
662	107	472	2173653	1774751	375775	23127	15
225	22	205	1154161	903826	235886	14449	16
14554	65718	32166	501489	420307	73961	7221	17
2806	11928	9390	85381	60135	23703	1543	18
3356	6609	158	236577	215223	20304	1050	19
1680	5049	134	151258	137601	13009	648	20
2021	552	823	281515	181033	99152	1330	21
689	278	265	94008	55310	38181	517	22
3405	1378	13283	307021	170689	101312	35020	23
2172	956	8280	200075	107820	66250	26005	24
813	24407	7435	166106	150363	6204	9539	25
389	13752	5192	92666	82947	2867	6852	26
38114	17906	1449	513796	439889	72182	1725	27
20647	13244	766	266817	225444	40573	800	28
3041	3881	769	455177	365279	85472	4426	29
1735	1504	258	206758	162748	41674	2336	30
64342	268976	95	643	643	—	—	31
51578	176255	67	167	167	—	—	32
144266	801092	17	153796	152988	724	84	33
80333	665371	14	110476	109873	548	55	34
66551	413662	1634	298205	283071	11273	3861	35
54733	343923	1356	225729	212936	9515	3278	36
5492	95423	1003	33894	30392	2588	914	37
2932	62390	524	18116	15671	1869	576	38
941	1481	10	257413	250996	5994	423	39
614	708	5	154637	151769	2737	131	40

TABL. 4. PRACUJĄCY¹ WEDŁUG STATUSU ZATRUDNIENIA I WOJEWÓDZTW*EMPLOYED PERSONS¹ BY EMPLOYMENT STATUS AND VOIVODSHIPS*

Stan w dniu 31 XII 2014 r.

As of 31 XII 2014

WYSZCZEGÓLNIENIE SPECIFICATION <i>o</i> — ogółem <i>total</i> <i>k</i> — w tym kobiety <i>of which women</i>	Ogółem <i>Total</i>	W tym: ² <i>Of which:²</i>				
		zatrudnieni na podstawie stosunku pracy <i>paid employees hired on the basis of employment contracts</i>	osoby wykonujące pracę nakładczą <i>outworkers</i>	agenci (bez sołtysów) <i>agents (excluding soltyss)</i>	właściciele, współwłaściciele łącznie z poma- gającymi członkami ich rodzin <i>owners, co-owners including con- tributing family workers</i>	członkowie spółdzielni produkcji rolniczej <i>members of agricul- tural produc- tion co-ope- ratives</i>
P O L S K A <i>o</i>	14237452	10339799	812	10213	3843588	11306
P O L A N D <i>k</i>	6807438	5121503	448	7501	1674535	3451
Dolnośląskie <i>o</i>	1013835	807613	24	776	202478	823
..... <i>k</i>	497093	413113	8	543	83212	217
Kujawsko-pomorskie <i>o</i>	645416	466604	#	818	175562	#
..... <i>k</i>	303086	229061	#	626	73093	#
Lubelskie <i>o</i>	779585	406778	—	566	369575	481
..... <i>k</i>	381185	208245	—	452	172347	141
Lubuskie <i>o</i>	297460	226998	#	358	69304	#
..... <i>k</i>	141544	112765	#	267	28443	#
Łódzkie <i>o</i>	892831	612372	52	750	277720	140
..... <i>k</i>	435435	314153	33	556	120653	40
Małopolskie <i>o</i>	1268128	848059	107	654	414857	378
..... <i>k</i>	627542	433560	27	426	193419	110
Mazowieckie <i>o</i>	2885753	2317179	161	1281	563057	341
..... <i>k</i>	1386869	1152066	96	961	233609	137

1 Bez pracujących w jednostkach budżetowych działających w zakresie obrony narodowej i bezpieczeństwa publicznego. 2 Bez duchownych.

1 Excluding budgetary entities conducting activity within the scope of national defence and public safety. 2 Excluding clergy.

TABL. 4. PRACUJĄCY¹ WEDŁUG STATUSU ZATRUDNIENIA I WOJEWÓDZTW (dok.)EMPLOYED PERSONS¹ BY EMPLOYMENT STATUS AND VOIVODSHIPS (cont.)

Stan w dniu 31 XII 2014 r.

As of 31 XII 2014

WYSZCZEGÓLNIENIE SPECIFICATION <i>o</i> — ogółem <i>total</i> <i>k</i> — w tym kobiety <i>of which women</i>	Ogółem <i>Total</i>	W tym: ² <i>Of which:</i> ²				
		zatrudnieni na podstawie stosunku pracy <i>paid employees hired on the basis of employment contracts</i>	osoby wykonujące pracę nakładczą <i>outworkers</i>	agenci (bez sołtysów) <i>agents (excluding sołtys)</i>	właściciele, współwłaściciele łącznie z poma- gającymi członkami ich rodzin <i>owners, co-owners including con- tributing family workers</i>	członkowie spółdzielni produkcji rolniczej <i>members of agricul- tural produc- tion co-ope- ratives</i>
Opolskie <i>o</i>	284675	202871	4	185	79257	1380
<i>k</i>	133064	98381	4	128	34187	364
Podkarpackie <i>o</i>	754510	433194	123	406	317955	318
<i>k</i>	365114	205833	68	288	158826	99
Podlaskie <i>o</i>	381494	219589	—	387	160232	101
<i>k</i>	181151	113435	—	208	67478	30
Pomorskie <i>o</i>	728583	567899	38	647	158202	219
<i>k</i>	344482	281547	18	481	62392	44
Śląskie <i>o</i>	1551819	1257148	112	1183	288955	930
<i>k</i>	688718	567616	69	879	119862	292
Świętokrzyskie <i>o</i>	430953	239477	#	272	189887	#
<i>k</i>	208985	119895	#	204	88850	#
Warmińsko-mazurskie <i>o</i>	390463	281870	—	455	106895	82
<i>k</i>	186718	142190	—	343	44157	28
Wielkopolskie <i>o</i>	1454062	1090319	161	950	356982	3149
<i>k</i>	695990	545026	109	729	149352	774
Zachodniopomorskie <i>o</i>	477885	361829	16	525	112670	1763
<i>k</i>	230462	184617	9	410	44655	771

¹ Bez pracujących w jednostkach budżetowych działających w zakresie obrony narodowej i bezpieczeństwa publicznego. ² Bez duchownych.

¹ Excluding budgetary entities conducting activity within the scope of national defence and public safety. ² Excluding clergy.

TABL. 5. **PRACUJĄCY^{1,2} WEDŁUG SEKTORÓW I FORM WŁASNOŚCI ORAZ WOJEWÓDZTW**
EMPLOYED PERSONS^{1,2} BY SECTORS, OWNERSHIP FORM AND VOIVODSHIPS
Stan w dniu 31 XII 2014 r.
As of 31 XII 2014

Lp. No.	WYSZCZEGÓLNIENIE SPECIFICATION <i>o — ogółem total k — w tym kobiety of which women</i>	Ogółem <i>Grand total</i>	Sektor publiczny <i>Public</i> własność		
			razem <i>total</i>	państwowa <i>state</i>	
				Skarbu Państwa <i>of State Treasury</i>	państwowa osób prawnych <i>state of legal persons</i>
1	P O L S K A <i>o</i>	14237452	3051138	713157	395983
2	P O L A N D <i>k</i>	6807438	1954180	362265	230135
3	Dolnośląskie	1047702	218402	49376	24225
4 <i>k</i>	498583	144664	28243	13497
5	Kujawsko-pomorskie	694901	152740	31693	18937
6 <i>k</i>	325622	98679	16125	10711
7	Lubelskie	809318	167169	32035	20007
8 <i>k</i>	397005	108137	16586	12947
9	Lubuskie	330493	73896	19576	4550
10 <i>k</i>	158267	48371	9918	2571
11	Łódzkie	944104	186015	36592	28074
12 <i>k</i>	456268	124332	19594	15583
13	Małopolskie	1293971	248579	49476	41595
14 <i>k</i>	633095	163958	27543	23358
15	Mazowieckie	2342985	512261	152460	85930
16 <i>k</i>	1150815	332944	89137	50895
17	Opolskie	316890	72501	16161	5547
18 <i>k</i>	148814	48701	8478	2945
19	Podkarpackie	804330	153974	26766	12390
20 <i>k</i>	388046	98741	13172	5455
21	Podlaskie	408841	88631	18069	11631
22 <i>k</i>	195396	58249	9268	8142
23	Pomorskie	774807	172179	38620	21531
24 <i>k</i>	370527	112142	21696	10947
25	Śląskie	1654506	429098	119139	47107
26 <i>k</i>	754798	238146	39418	27953
27	Świętokrzyskie	460010	90644	16707	6609
28 <i>k</i>	221838	59899	7980	4005
29	Warmińsko-mazurskie	426348	103745	23102	11605
30 <i>k</i>	204374	68520	11800	7404
31	Wielkopolskie	1412670	248850	52121	35643
32 <i>k</i>	652039	162897	26962	20431
33	Zachodniopomorskie	515576	132454	31264	20602
34 <i>k</i>	251951	85800	16345	13291

1 Według faktycznego miejsca pracy i rodzaju działalności. 2 Bez pracujących w jednostkach budżetowych działających

1 By actual workplace and kind of activity. 2 Excluding budgetary entities conducting defence and public safety.

sector		Sektor prywatny Private sector				Lp. No.
ownership		razem total	własność ownership			
jednostek samorządu terytorialnego of terytorial self-government entities	mieszana mixed		prywatna krajowa private domestic	zagraniczna foreign	mieszana mixed	
1807863	134135	11186314	9359216	1652024	175074	1
1321351	40429	4853258	4028438	750123	74697	2
137541	7260	829300	609447	194513	25340	3
100791	2133	353919	261873	86812	5234	4
96193	5917	542161	468831	65977	7353	5
68363	3480	226943	193164	29339	4440	6
107658	7469	642149	598413	34452	9284	7
76763	1841	288868	268151	17545	3172	8
47770	2000	256597	201494	51448	3655	9
35223	659	109896	85028	23123	1745	10
117598	3751	758089	640839	109397	7853	11
87671	1484	331936	278521	49396	4019	12
147559	9949	1045392	918704	115739	10949	13
110383	2674	469137	409272	54821	5044	14
255248	18623	1830724	1448649	347987	34088	15
184532	8380	817871	630911	169492	17468	16
48836	1957	244389	202354	39378	2657	17
36290	988	100113	83179	15947	987	18
110473	4345	650356	583382	60428	6546	19
79054	1060	289305	264817	21917	2571	20
57838	1093	320210	296645	19379	4186	21
40547	292	137147	125134	9757	2256	22
103871	8157	602628	499755	90944	11929	23
76193	3306	258385	207459	45060	5866	24
215410	47442	1225408	991435	213158	20815	25
161690	9085	516652	413618	93286	9748	26
64327	3001	369366	337149	27075	5142	27
46989	925	161939	150575	9881	1483	28
68118	920	322603	288484	29642	4477	29
48948	368	135854	120041	13314	2499	30
153297	7789	1163820	957077	193566	13177	31
112974	2530	489142	402204	81996	4942	32
76126	4462	383122	316558	58941	7623	33
54940	1224	166151	134491	28437	3223	34

w zakresie obrony narodowej i bezpieczeństwa publicznego.

TABL. 6. PRACUJĄCY^{1,2} WEDŁUG SEKCJI, WOJEWÓDZTW I SEKTORÓW WŁASNOŚCI
 EMPLOYED PERSONS^{1,2} BY SECTIONS VOIVODSHIPS AND OWNERSHIP SECTORS

Stan w dniu 31 XII 2014 r.

As of 31 XII 2014

Lp. No.	WYSZCZEGÓLNIENIE SPECIFICATION o — ogółem total k — w tym kobiety of which women	Ogółem Grand total	rolnictwo, leśnictwo, łowiectwo i rybactwo agriculture, forestry and fishing		przemysł industry		budo- wnictwo construc- tion	handel; naprawa poja- zdów samocho- dowych Δ trade; repair of motor ve- hicles Δ	tran- sport i gospo- darka magazy- nowa transporta- tion and storage
			razem total	w tym rol- nictwo of which agri- culture	razem total	w tym prze- twór- stwo prze- my- słowe of which manu- factu- ring			
1	P O L S K A o	14237452	2388072	2334092	2938253	2502786	814480	2188647	747794
2	P O L A N D k	6807438	1140781	1131916	911503	833162	93049	1165605	171027
3	sektor publiczny	3051138	32650	7741	309883	53370	11522	3068	243799
4	public sector	1954180	8554	2378	58760	12009	2335	1158	84870
5	sektor prywatny	11186314	2355422	2326351	2628370	2449416	802958	2185579	503995
6	private sector	4853258	1132227	1129538	852743	821153	90714	1164447	86157
7	Dolnośląskie o	1047702	88938	84252	259232	213833	61885	159517	54944
8 k	498583	40592	39814	82317	75325	7108	86554	12693
9	sektor publiczny	218402	2913	321	14598	3678	598	21	18920
10	public sector	144664	689	96	3751	1055	113	9	6432
11	sektor prywatny	829300	86025	83931	244634	210155	61287	159496	36024
12	private sector	353919	39903	39718	78566	74270	6995	86545	6261
13	Kujawsko-pomorskie o	694901	107580	105267	160023	145825	40678	110489	34920
14 k	325622	47231	46854	50426	47427	4401	58406	6827
15	sektor publiczny	152740	1749	581	12618	3457	607	101	11926
16	public sector	98679	400	126	2622	629	149	46	3876
17	sektor prywatny	542161	105831	104686	147405	142368	40071	110388	22994
18	private sector	226943	46831	46728	47804	46798	4252	58360	2951
19	Lubelskie o	809318	308206	305844	105510	85804	34089	95572	33940
20 k	397005	149927	149557	31109	28224	3534	50717	6786
21	sektor publiczny	167169	1432	271	11807	4637	1268	334	12266
22	public sector	108137	342	76	2609	1151	238	51	3759
23	sektor prywatny	642149	306774	305573	93703	81167	32821	95238	21674
24	private sector	288868	149585	149481	28500	27073	3296	50666	3027

1 Według faktycznego miejsca pracy i rodzaju działalności. 2 Bez pracujących w jednostkach budżetowych działających w zakresie

1 By actual workplace and kind of activity. 2 Excluding budgetary entities conducting activity within the scope of national defence

Z liczby ogółem <i>Of total</i>											Lp. No.
zakwaterowanie i gastronomia Δ <i>accommodation and catering Δ</i>	informacja i komunikacja <i>information and communication</i>	działalność finansowa i ubezpieczeniowa <i>financial and insurance activities</i>	obsługa rynku nieruchomości Δ <i>real estate activities</i>	działalność profesjonalna, naukowa i techniczna <i>professional, scientific and technical activities</i>	administrowanie i działalność wspierająca Δ <i>administrative and support service activities</i>	administracja publiczna i obrona narodo- wa; obowiązkowe zabezpieczenia społeczne <i>public administration and defence; compulsory social security</i>	edukacja <i>education</i>	opieka zdrowotna i pomoc społeczna <i>human health and social work activities</i>	działalność związana z kulturą, rozrywką i rekreacją <i>arts, entertainment and recreation</i>	pozostała działalność usługowa <i>other service activities</i>	
253744	290836	360812	202386	586029	467021	641054	1123609	826980	145450	262285	1
163833	98017	237282	114108	309021	213586	407484	872379	663664	88934	157165	2
10908	10598	50020	39110	73719	12441	640430	970718	528752	111311	2209	3
7999	4588	35199	22979	42568	6178	407328	761970	437823	70735	1136	4
242836	280238	310792	163276	512310	454580	624	152891	298228	34139	260076	5
155834	93429	202083	91129	266453	207408	156	110409	225841	18199	156029	6
22229	26600	29491	15325	50171	51469	46959	82350	67548	11929	19115	7
14690	7604	19481	8498	27262	24386	30972	63330	54330	7289	11477	8
732	439	2520	3758	3540	1101	46948	71410	41670	9089	145	9
586	168	1907	2054	1922	491	30968	55349	34346	5797	82	10
21497	26161	26971	11567	46631	50368	11	10940	25878	2840	18970	11
14104	7436	17574	6444	25340	23895	4	7981	19984	1492	11395	12
9891	9447	15305	12350	19804	22432	33188	57550	42911	6190	12143	13
6425	3119	10642	8357	9755	10190	20440	44438	34220	3871	6874	14
618	301	3574	2607	2852	564	33177	50385	26897	4718	46	15
469	112	2601	1992	1049	310	20435	39263	22239	3087	29	16
9273	9146	11731	9743	16952	21868	11	7165	16014	1472	12097	17
5956	3007	8041	6365	8706	9880	5	5175	11981	784	6845	18
8396	7060	13925	7267	16563	10906	35232	66746	47950	6367	11589	19
5607	2285	9754	3521	8560	5090	20825	50988	37858	4042	6402	20
801	324	2216	1311	2898	748	35225	57036	34113	5358	32	21
611	138	1592	611	1716	466	#	44126	27524	3524	#	22
7595	6736	11709	5956	13665	10158	7	9710	13837	1009	11557	23
4996	2147	8162	2910	6844	4624	#	6862	10334	518	#	24

obrony narodowej i bezpieczeństwa publicznego.
and public safety.

TABL. 6. PRACUJĄCY^{1,2} WEDŁUG SEKCJI, WOJEWÓDZTW I SEKTORÓW WŁASNOŚCI (cd.)
EMPLOYED PERSONS^{1,2} **BY SECTIONS VOIVODSHIPS AND OWNERSHIP SECTORS (cont.)**
Stan w dniu 31 XII 2014 r.
As of 31 XII 2014

Lp. No.	WYSZCZEGÓLNIENIE SPECIFICATION o — ogółem total k — w tym kobiety of which women	Ogółem Grand total	rolnictwo, leśnictwo, łowiectwo i rybactwo agriculture, forestry and fishing		przemysł industry		budo- wnictwo construc- tion	handel; naprawa poja- zdów samocho- dowych Δ trade; repair of motor ve- hicles Δ	tran- sport i gospo- darka magazy- nowa transporta- tion and storage
			razem total	w tym rol- nictwo of which agri- culture	razem total	w tym prze- twór- stwo prze- my- słowe of which manu- factu- ring			
1	Lubuskie o	330493	37214	33295	88430	79761	16907	53630	21354
2	k	158267	16391	15706	31534	29626	1747	29680	4190
3	sektor publiczny..... o	73896	2101	197	6839	598	193	38	4806
4	public sector k	48371	544	39	1374	55	46	15	1875
5	sektor prywatny..... o	256597	35113	33098	81591	79163	16714	53592	16548
6	private sector k	109896	15847	15667	30160	29571	1701	29665	2315
7	Łódzkie o	944104	179352	177628	215541	189675	43168	141121	49560
8	k	456268	85481	85205	76706	71698	4604	72738	10530
9	sektor publiczny..... o	186015	1465	618	11573	3254	188	379	15426
10	public sector k	124332	453	236	2293	467	38	106	4594
11	sektor prywatny..... o	758089	177887	177010	203968	186421	42980	140742	34134
12	private sector k	331936	85028	84969	74413	71231	4566	72632	5936
13	Małopolskie o	1293971	272865	270751	217436	187914	86332	195098	56200
14	k	633095	143064	142746	63494	57872	9383	105521	12612
15	sektor publiczny..... o	248579	1426	513	21625	4056	1330	151	18034
16	public sector k	163958	429	228	4337	944	245	65	6768
17	sektor prywatny..... o	1045392	271439	270238	195811	183858	85002	194947	38166
18	private sector k	469137	142635	142518	59157	56928	9138	105456	5844
19	Mazowieckie o	2342985	302291	299273	317600	277508	123798	402462	142555
20	k	1150815	139167	138619	106601	96590	17206	204447	35328
21	sektor publiczny..... o	512261	2477	841	29211	7746	1842	1005	47340
22	public sector k	332944	891	479	8016	2655	446	511	16978
23	sektor prywatny..... o	1830724	299814	298432	288389	269762	121956	401457	95215
24	private sector k	817871	138276	138140	98585	93935	16760	203936	18350

1 Według faktycznego miejsca pracy i rodzaju działalności. 2 Bez pracujących w jednostkach budżetowych działających w zakresie
1 By actual workplace and kind of activity. 2 Excluding budgetary entities conducting activity within the scope of national defence

Z liczby ogółem <i>Of total</i>											Lp. No.
zakwaterowanie i gastronomia Δ <i>accommodation and catering Δ</i>	informacja i komunikacja <i>information and communication</i>	działalność finansowa i ubezpieczeniowa <i>financial and insurance activities</i>	obsługa rynku nieruchomości Δ <i>real estate activities</i>	działalność profesjonalna, naukowa i techniczna <i>professional, scientific and technical activities</i>	administrowanie i działalność wspierająca Δ <i>administrative and support service activities</i>	administracja publiczna i obrona narodo- wa; obowiązkowe zabezpieczenia społeczne <i>public administration and defence; compulsory social security</i>	edukacja <i>education</i>	opieka zdrowotna i pomoc społeczna <i>human health and social work activities</i>	działalność związana z kulturą, rozrywką i rekreacją <i>arts, entertainment and recreation</i>	pozostała działalność usługowa <i>other service activities</i>	
5424	3230	6036	4269	8993	11916	17860	26459	18836	3272	6663	1
3562	1048	4256	2280	4609	5139	11432	20916	15359	2039	4085	2
169	145	751	1323	571	387	17860	23707	12186	2664	156	3
133	65	593	648	332	292	11432	18855	10376	1712	79	4
5255	3085	5285	2946	8422	11529	—	2752	6650	608	6507	5
3429	983	3663	1632	4277	4847	—	2061	4983	327	4006	6
13318	14416	20685	11896	30627	34521	41047	69922	56185	8507	14238	7
8864	4787	14292	6074	16656	15934	26358	54779	44752	5209	8504	8
618	359	3013	2013	2788	1048	41047	61428	38012	6605	53	9
476	145	2321	1215	1721	378	26358	48766	31229	4212	27	10
12700	14057	17672	9883	27839	33473	—	8494	18173	1902	14185	11
8388	4642	11971	4859	14935	15556	—	6013	13523	997	8477	12
30090	32329	27766	14150	60076	36457	45635	105060	74865	14178	25434	13
19317	10823	18324	7800	32311	16868	29861	79809	60553	8565	14790	14
1577	369	2507	1832	6891	689	45542	90110	45574	10724	198	15
1149	146	1856	1052	4170	338	29832	68844	37844	6797	86	16
28513	31960	25259	12318	53185	35768	93	14950	29291	3454	25236	17
18168	10677	16468	6748	28141	16530	29	10965	22709	1768	14704	18
45301	95460	112555	48783	171045	83766	121152	177006	120344	27704	51163	19
27315	35419	67491	27777	93168	39895	77572	135475	96530	15986	31438	20
1360	6179	17998	7047	32786	978	121086	145349	76494	20403	706	21
873	2915	10968	4126	19313	486	77549	113414	63736	12330	392	22
43941	89281	94557	41736	138259	82788	66	31657	43850	7301	50457	23
26442	32504	56523	23651	73855	39409	23	22061	32794	3656	31046	24

obrony narodowej i bezpieczeństwa publicznego.
and public safety.

TABL. 6. PRACUJĄCY^{1,2} WEDŁUG SEKCJI, WOJEWÓDZTW I SEKTORÓW WŁASNOŚCI (cd.)
EMPLOYED PERSONS^{1,2} **BY SECTIONS VOIVODSHIPS AND OWNERSHIP SECTORS (cont.)**
Stan w dniu 31 XII 2014 r.
As of 31 XII 2014

Lp. No.	WYSZCZEGÓLNIENIE SPECIFICATION o — ogółem total k — w tym kobiety of which women	Ogółem Grand total	rolnictwo, leśnictwo, łowiectwo i rybactwo <i>agriculture, forestry and fishing</i>		przemysł <i>industry</i>		budo- wnictwo <i>construc- tion</i>	handel; naprawa poja- zdów samocho- dowych Δ <i>trade; repair of motor ve- hicles Δ</i>	tran- sport i gospo- darka magazy- nowa <i>transptra- tion and storage</i>
			razem total	w tym rol- nictwo <i>of which agri- culture</i>	razem total	w tym prze- twór- stwo prze- my- słowe <i>of which manu- factur- ing</i>			
1	Opolskie o	316890	50582	48876	74505	66512	23381	43791	15548
2	k	148814	23282	23012	22006	20429	2070	24678	3439
3	sektor publiczny.....	o 72501	1470	643	5330	1117	108	5	4804
4	public sector	k 48701	332	144	1093	159	17	#	1840
5	sektor prywatny.....	o 244389	49112	48233	69175	65395	23273	43786	10744
6	private sector	k 100113	22950	22868	20913	20270	2053	#	1599
7	Podkarpackie o	804330	259763	255795	158085	141958	37324	96984	27128
8	k	388046	137173	136569	43185	40273	3741	51993	5466
9	sektor publiczny.....	o 153974	2100	306	11713	1925	1311	166	9724
10	public sector	k 98741	480	82	2068	430	167	#	3026
11	sektor prywatny.....	o 650356	257663	255489	146372	140033	36013	96818	17404
12	private sector	k 289305	136693	136487	41117	39843	3574	#	2440
13	Podlaskie o	408841	127040	124546	62417	55386	19940	54469	17554
14	k	195396	55297	54842	19594	18149	2248	29295	3724
15	sektor publiczny.....	o 88631	1449	30	4358	76	297	10	6703
16	public sector	k 58249	375	7	874	8	104	#	2056
17	sektor prywatny.....	o 320210	125591	124516	58059	55310	19643	54459	10851
18	private sector	k 137147	54922	54835	18720	18141	2144	#	1668
19	Pomorskie o	774807	66970	62058	165735	150371	55566	124858	49754
20	k	370527	28300	27508	54179	50301	7005	68245	11982
21	sektor publiczny.....	o 172179	1942	154	13701	4576	872	157	16703
22	public sector	k 112142	507	30	3351	881	212	30	5509
23	sektor prywatny.....	o 602628	65028	61904	152034	145795	54694	124701	33051
24	private sector	k 258385	27793	27478	50828	49420	6793	68215	6473

1 Według faktycznego miejsca pracy i rodzaju działalności. 2 Bez pracujących w jednostkach budżetowych działających w zakresie
1 By actual workplace and kind of activity. 2 Excluding budgetary entities conducting activity within the scope of national defence

Z liczby ogółem <i>Of total</i>											Lp. No.
zakwaterowanie i gastronomia Δ <i>accommodation and catering Δ</i>	informacja i komunikacja <i>information and communication</i>	działalność finansowa i ubezpieczeniowa <i>financial and insurance activities</i>	obsługa rynku nieruchomości Δ <i>real estate activities</i>	działalność profesjonalna, naukowa i techniczna <i>professional, scientific and technical activities</i>	administrowanie i działalność wspierająca Δ <i>administrative and support service activities</i>	administracja publiczna i obrona narodo- wa; obowiązkowe zabezpieczenia społeczne <i>public administration and defence; compulsory social security</i>	edukacja <i>education</i>	opieka zdrowotna i pomoc społeczna <i>human health and social work activities</i>	działalność związana z kulturą, rozrywką i rekreacją <i>arts, entertainment and recreation</i>	pozostała działalność usługowa <i>other service activities</i>	
4945	2391	5960	3374	8830	9631	16946	27151	20452	3366	6037	1
3252	746	4252	1773	4617	4307	10493	21657	16573	2150	3519	2
211	92	1068	831	792	198	16905	24333	13588	2714	52	3
142	39	860	446	570	119	10483	19636	11288	1803	#	4
4734	2299	4892	2543	8038	9433	41	2818	6864	652	5985	5
3110	707	3392	1327	4047	4188	10	2021	5285	347	#	6
9517	8137	9776	5884	17012	18678	32556	57575	47350	6561	12000	7
6319	2610	6966	3014	8645	7525	19159	44223	37653	4048	6326	8
633	183	1127	1371	2558	393	32519	51371	33201	5594	10	9
480	74	859	682	1330	182	19149	39746	26934	3519	#	10
8884	7954	8649	4513	14454	18285	37	6204	14149	967	11990	11
5839	2536	6107	2332	7315	7343	10	4477	10719	529	#	12
5344	3904	7141	3832	8803	8273	21165	33915	24247	3772	7025	13
3711	1302	5050	1975	4449	4100	12580	26279	19324	2289	4179	14
453	135	868	649	843	91	21160	30607	17715	3270	23	15
375	62	670	310	422	41	#	23812	14522	2036	11	16
4891	3769	6273	3183	7960	8182	5	3308	6532	502	7002	17
3336	1240	4380	1665	4027	4059	#	2467	4802	253	4168	18
18273	19161	22681	14638	32399	28836	36514	69381	45318	8679	16044	19
11780	6108	15539	9199	16127	13088	23577	53708	36410	5402	9878	20
632	342	2499	3833	3005	340	36330	58895	26348	6473	107	21
442	105	1939	2451	1457	211	23563	46046	22028	4242	49	22
17641	18819	20182	10805	29394	28496	184	10486	18970	2206	15937	23
11338	6003	13600	6748	14670	12877	14	7662	14382	1160	9829	24

obrony narodowej i bezpieczeństwa publicznego.
and public safety.

TABL. 6. PRACUJĄCY^{1,2} WEDŁUG SEKCJI, WOJEWÓDZTW I SEKTORÓW WŁASNOŚCI (dok.)
EMPLOYED PERSONS^{1,2} **BY SECTIONS VOIVODSHIPS AND OWNERSHIP SECTORS (cont.)**
Stan w dniu 31 XII 2014 r.
As of 31 XII 2014

Lp. No.	WYSZCZEGÓLNIENIE SPECIFICATION o — ogółem total k — w tym kobiety of which women	Ogółem Grand total	rolnictwo, leśnictwo, łowiectwo i rybactwo <i>agriculture, forestry and fishing</i>		przemysł <i>industry</i>		budo- wnictwo <i>construc- tion</i>	handel; naprawa poja- zdów samocho- dowych Δ <i>trade; repair of motor ve- hicles Δ</i>	tran- sport i gospo- darka magazy- nowa <i>transporta- tion and storage</i>
			razem total	w tym rol- nictwo of which agri- culture	razem total	w tym prze- twór- stwo prze- my- słowe of which manu- factu- ring			
1	Śląskie	1654506	102324	99484	483653	340474	103581	271197	93494
2 k	754798	51939	51510	129518	109291	11436	146876	23368
3	sektor publiczny..... o	429098	1392	204	121526	9358	906	284	31895
4	public sector..... k	238146	360	88	16927	1868	177	174	12439
5	sektor prywatny..... o	1225408	100932	99280	362127	331116	102675	270913	61599
6	private sector..... k	516652	51579	51422	112591	107423	11259	146702	10929
7	Świętokrzyskie	460010	149687	148053	77749	67006	24834	58131	18982
8 k	221838	74823	74576	21320	19168	2618	31524	3641
9	sektor publiczny..... o	90644	901	107	6589	2308	53	46	6664
10	public sector..... k	59899	220	37	1551	653	6	15	2154
11	sektor prywatny..... o	369366	148786	147946	71160	64698	24781	58085	12318
12	private sector..... k	161939	74603	74539	19769	18515	2612	31509	1487
13	Warmińsko-mazurskie	426348	70394	65405	98265	88775	23390	60572	18274
14 k	204374	29219	28397	30911	28848	2504	33320	3694
15	sektor publiczny..... o	103745	2561	287	7023	341	156	84	6544
16	public sector..... k	68520	631	75	1577	99	39	20	2174
17	sektor prywatny..... o	322603	67833	65118	91242	88434	23234	60488	11730
18	private sector..... k	135854	28588	28322	29334	28749	2465	33300	1520
19	Wielkopolskie	1412670	214359	209005	349240	321222	87146	236074	80097
20 k	652039	98339	97480	114158	108556	9759	125137	18609
21	sektor publiczny..... o	248850	4449	2290	19922	4172	1428	163	20664
22	public sector..... k	162897	1082	531	4023	708	231	32	7046
23	sektor prywatny..... o	1163820	209910	206715	329318	317050	85718	235911	59433
24	private sector..... k	489142	97257	96949	110135	107848	9528	125105	11563
25	Zachodniopomorskie	515576	50507	44560	104832	90762	32461	84682	33490
26 k	251951	20556	19521	34445	31385	3685	46474	8138
27	sektor publiczny..... o	132454	2823	378	11450	2071	365	124	11380
28	public sector..... k	85800	819	104	2294	247	107	39	4344
29	sektor prywatny..... o	383122	47684	44182	93382	88691	32096	84558	22110
30	private sector..... k	166151	19737	19417	32151	31138	3578	46435	3794

1 Według faktycznego miejsca pracy i rodzaju działalności. 2 Bez pracujących w jednostkach budżetowych działających w zakresie

1 By actual workplace and kind of activity. 2 Excluding budgetary entities conducting activity within the scope of national defence

Z liczby ogółem <i>Of total</i>											Lp. No.
zakwaterowanie i gastronomia Δ <i>accommodation and catering Δ</i>	informacja i komunikacja <i>information and communication</i>	działalność finansowa i ubezpieczeniowa <i>financial and insurance activities</i>	obsługa rynku nieruchomości Δ <i>real estate activities</i>	działalność profesjonalna, naukowa i techniczna <i>professional, scientific and technical activities</i>	administrowanie i działalność wspierająca Δ <i>administrative and support service activities</i>	administracja publiczna i obrona narodo- wa; obowiązkowe zabezpieczenia społeczne <i>public administration and defence; compulsory social security</i>	edukacja <i>education</i>	opieka zdrowotna i pomoc społeczna <i>human health and social work activities</i>	działalność związana z kulturą, rozrywką i rekreacją <i>arts, entertainment and recreation</i>	pozostała działalność usługowa <i>other service activities</i>	
29327	30294	37776	26351	68533	64984	63808	127754	102938	18901	29591	1
19308	10016	25507	15160	34445	27956	42782	102697	83587	12115	18088	2
587	765	4306	6104	6914	2747	63730	113237	60716	13731	258	3
448	270	3411	3779	4214	1132	42765	92361	50672	8898	119	4
28740	29529	33470	20247	61619	62237	78	14517	42222	5170	29333	5
18860	9746	22096	11381	30231	26824	17	10336	32915	3217	17969	6
5683	3059	5701	3537	9649	9423	20824	31815	29361	4058	7517	7
3770	953	4029	1740	5044	4174	12944	25072	23102	2525	4559	8
261	149	790	611	854	553	20804	28010	20874	3453	32	9
198	53	618	283	616	176	12936	22258	16606	2199	10	10
5422	2910	4911	2926	8795	8870	20	3805	8487	605	7485	11
3572	900	3411	1457	4428	3998	8	2814	6496	326	4549	12
8028	3458	8231	5201	11466	11818	25901	39940	28161	4619	8630	13
5341	1223	6004	2917	5900	5275	15828	31237	22870	2848	5283	14
390	132	1200	1148	1131	357	25901	34490	18845	3710	73	15
289	50	951	677	693	218	15828	26970	15974	2392	37	16
7638	3326	7031	4053	10335	11461	—	5450	9316	909	8557	17
5052	1173	5053	2240	5207	5057	—	4267	6896	456	5246	18
21222	23481	26737	17205	54048	47303	50505	103890	66135	11305	23923	19
13502	7263	17970	9260	28131	21894	32778	81002	52830	6764	14643	20
761	398	3916	2270	4361	1385	50486	89109	41138	8179	221	21
574	154	2819	1280	2420	794	32769	70084	34326	5142	121	22
20461	23083	22821	14935	49687	45918	19	14781	24997	3126	23702	23
12928	7109	15151	7980	25711	21100	9	10918	18504	1622	14522	24
16756	8409	11046	8324	18010	16608	31762	47095	34379	6042	11173	25
11070	2711	7725	4763	9342	7765	19883	36769	27713	3792	7120	26
1105	286	1667	2402	935	862	31710	41241	21381	4626	97	27
754	92	1234	1373	623	544	19862	32440	18179	3045	51	28
15651	8123	9379	5922	17075	15746	52	5854	12998	1416	11076	29
10316	2619	6491	3390	8719	7221	21	4329	9534	747	7069	30

obrony narodowej i bezpieczeństwa publicznego.

and public safety.

TABL. 7. PRACUJĄCY^{1,2} WEDŁUG WOJEWÓDZTW I SEKTORÓW WŁASNOŚCI
W POŁĄCZONYCH SEKCJACH
*EMPLOYED PERSONS^{1,2} BY VOIVODSHIPS AND OWNERSHIP SECTORS,
BY CONNECTED SECTIONS*

Stan w dniu 31 XII 2014 r.

As of 31 XII 2014

WYSZCZEGÓLNIENIE SPECIFICATION <i>o — ogółem total k — w tym kobiety of which women</i>	Ogółem <i>Total</i>	Z liczby ogółem <i>Of total</i>				
		rolnictwo, leśnictwo, łowiectwo i rybactwo <i>agriculture, forestry and fishing</i>	przemysł ³ i budo- wnictwo <i>industry³ and construction</i>	handel; naprawa pojazdów samocho- dowychΔ, transport i gospodarka maga- zynowa, zakwate- rowanie i gastro- nomiaΔ, informa- cja i komunikacja trade; <i>repair of motor vehiclesΔ, transportation and storage, accommo- dation and cate- ringΔ, information and communication</i>	działalność finansowa i ubezpie- czeniowa, obsługa ryнку nierucho- mościΔ <i>financial and insur- ance activities, real estate activities</i>	pozostałe usługi ⁴ <i>other services⁴</i>
P O L S K A <i>o</i>	14237452	2388072	3752733	3481021	563198	4052428
P O L A N D <i>k</i>	6807438	1140781	1004552	1598482	351390	2712233
sektor publiczny	3051138	32650	321405	268373	89130	2339580
<i>public sector</i> <i>k</i>	1954180	8554	61095	98615	58178	1727738
sektor prywatny	11186314	2355422	3431328	3212648	474068	1712848
<i>private sector</i> <i>k</i>	4853258	1132227	943457	1499867	293212	984495
Dolnośląskie <i>o</i>	1047702	88938	321117	263290	44816	329541
..... <i>k</i>	498583	40592	89425	121541	27979	219046
sektor publiczny	218402	2913	15196	20112	6278	173903
<i>public sector</i> <i>k</i>	144664	689	3864	7195	3961	128955
sektor prywatny	829300	86025	305921	243178	38538	155638
<i>private sector</i> <i>k</i>	353919	39903	85561	114346	24018	90091
Kujawsko-pomorskie <i>o</i>	694901	107580	200701	164747	27655	194218
..... <i>k</i>	325622	47231	54827	74777	18999	129788
sektor publiczny	152740	1749	13225	12946	6181	118639
<i>public sector</i> <i>k</i>	98679	400	2771	4503	4593	86412
sektor prywatny	542161	105831	187476	151801	21474	75579
<i>private sector</i> <i>k</i>	226943	46831	52056	70274	14406	43376

1 Według faktycznego miejsca pracy i rodzaju działalności. 2 Bez pracujących w jednostkach budżetowych działających w zakresie obrony narodowej i bezpieczeństwa publicznego. 3 Pod pojęciem „Przemysł i budownictwo” rozumie się sekcje: Górnictwo i wydobywanie; Przetwórstwo przemysłowe; Wytwarzanie i zaopatrywanie w energię elektryczną, gaz, parę wodną i gorącą wodęΔ; Dostawa wody; gospodarowanie ściekami i odpadami; rekultywacjaΔ; oraz Budownictwo. 4 Pod pojęciem „Pozostałe usługi” rozumie się sekcje: Działalność profesjonalna, naukowa i techniczna; Administrowanie i działalność wspierająca Δ; Administracja publiczna i obrona narodowa, obowiązkowe zabezpieczenia społeczne; Edukacja; Opieka zdrowotna i pomoc społeczna; Działalność związana z kulturą, rozrywką i rekreacją oraz Pozostała działalność usługowa.

1 By actual workplace and kind of activity. 2 Excluding budgetary entities conducting activity within the scope of national defence and public safety. 3 The term "Industry and construction" is understood as the following sections: Mining and quarrying; Manufacturing; Electricity, gas, steam and air conditioning supply; Water supply; sewerage, waste management and remediation activities; and Construction. 4 The term "Other services" is understood as the following sections: Professional, scientific and technical activities; Administrative and support service; Public administration and defence, compulsory social security; Education; Human health and social work activities; Arts, entertainment and recreation and Other service activities.

TABL. 7. **PRACUJĄCY^{1,2} WEDŁUG WOJEWÓDZTW I SEKTORÓW WŁASNOŚCI W POŁĄCZONYCH SEKCJACH (cd.)**
EMPLOYED PERSONS^{1,2} BY VOIVODSHIPS AND OWNERSHIP SECTORS, BY CONNECTED SECTIONS (cont.)

Stan w dniu 31 XII 2014 r.

As of 31 XII 2014

WYSZCZEGÓLNIENIE SPECIFICATION o — ogółem total k — w tym kobiety of which women	Ogółem Total	Z liczby ogółem Of total					
		rolnictwo, leśnictwo, łowiectwo i rybactwo agriculture, forestry and fishing	przemysł ³ i budo- wnictwo industry ³ and construction	handel; naprawa pojazdów samocho- dowychΔ, transport i gospodarka maga- zynowa, zakwate- rowanie i gastro- nomiaΔ, informa- cja i komunikacja trade; repair of motor vehiclesΔ, transportation and storage, accommo- dation and cate- ringΔ, information and communication	działalność finansowa i ubezpie- czeniowa, obsługa ryнку nierucho- mościΔ financial and insur- ance activities, real estate activities	pozostałe usługi ⁴ other services ⁴	
Lubelskie	o	809318	308206	139599	144968	21192	195353
	k	397005	149927	34643	65395	13275	133765
sektor publiczny	<i>o</i>	167169	1432	13075	13725	3527	135410
public sector	<i>k</i>	108137	342	2847	4559	2203	98186
sektor prywatny	<i>o</i>	642149	306774	126524	131243	17665	59943
private sector	<i>k</i>	288868	149585	31796	60836	11072	35579
Lubuskie	o	330493	37214	105337	83638	10305	93999
	k	158267	16391	33281	38480	6536	63579
sektor publiczny	<i>o</i>	73896	2101	7032	5158	2074	57531
public sector	<i>k</i>	48371	544	1420	2088	1241	43078
sektor prywatny	<i>o</i>	256597	35113	98305	78480	8231	36468
private sector	<i>k</i>	109896	15847	31861	36392	5295	20501
Łódzkie	o	944104	179352	258709	218415	32581	255047
	k	456268	85481	81310	96919	20366	172192
sektor publiczny	<i>o</i>	186015	1465	11761	16782	5026	150981
public sector	<i>k</i>	124332	453	2331	5321	3536	112691
sektor prywatny	<i>o</i>	758089	177887	246948	201633	27555	104066
private sector	<i>k</i>	331936	85028	78979	91598	16830	59501
Małopolskie	o	1293971	272865	303768	313717	41916	361705
	k	633095	143064	72877	148273	26124	242757
sektor publiczny	<i>o</i>	248579	1426	22955	20131	4339	199728
public sector	<i>k</i>	163958	429	4582	8128	2908	147911
sektor prywatny	<i>o</i>	1045392	271439	280813	293586	37577	161977
private sector	<i>k</i>	469137	142635	68295	140145	23216	94846
Mazowieckie	o	2342985	302291	441398	685778	161338	752180
	k	1150815	139167	123807	302509	95268	490064
sektor publiczny	<i>o</i>	512261	2477	31053	55884	25045	397802
public sector	<i>k</i>	332944	891	8462	21277	15094	287220
sektor prywatny	<i>o</i>	1830724	299814	410345	629894	136293	354378
private sector	<i>k</i>	817871	138276	115345	281232	80174	202844

Notki patrz na str. 52. See notes on page 52.

TABL. 7. PRACUJĄCY^{1,2} WEDŁUG WOJEWÓDZTW I SEKTORÓW WŁASNOŚCI
W POŁĄCZONYCH SEKCJACH (cd.)

EMPLOYED PERSONS^{1,2} BY VOIVODSHIPS AND OWNERSHIP SECTORS,
BY CONNECTED SECTIONS (cont.)

Stan w dniu 31 XII 2014 r.

As of 31 XII 2014

WYSZCZEGÓLNIENIE SPECIFICATION o — ogółem total k — w tym kobiety of which women	Ogółem Total	Z liczby ogółem Of total				
		rolnictwo, leśnictwo, łowiectwo i rybactwo agriculture, forestry and fishing	przemysł ³ i budo- wnictwo industry ³ and construction	handel; naprawa pojazdów samocho- dowychΔ, transport i gospodarka maga- zynowa, zakwate- rowanie i gastro- nomiaΔ, informa- cja i komunikacja trade; repair of motor vehiclesΔ, transportation and storage, accommo- dation and cate- ringΔ, information and communication	działalność finansowa i ubezpie- czeniowa, obsługa ryнку nierucho- mościΔ financial and insur- ance activities, real estate activities	pozostałe usługi ⁴ other services ⁴
Opolskie o	316890	50582	97886	66675	9334	92413
..... k	148814	23282	24076	32115	6025	63316
sektor publiczny o	72501	1470	5438	5112	1899	58582
public sector k	48701	332	1110	2022	1306	43931
sektor prywatny o	244389	49112	92448	61563	7435	33831
private sector k	100113	22950	22966	30093	4719	19385
Podkarpackie o	804330	259763	195409	141766	15660	191732
..... k	388046	137173	46926	66388	9980	127579
sektor publiczny o	153974	2100	13024	10706	2498	125646
public sector k	98741	480	2235	3622	1541	90863
sektor prywatny o	650356	257663	182385	131060	13162	66086
private sector k	289305	136693	44691	62766	8439	36716
Podlaskie o	408841	127040	82357	81271	10973	107200
..... k	195396	55297	21842	38032	7025	73200
sektor publiczny o	88631	1449	4655	7301	1517	73709
public sector k	58249	375	978	2495	980	53421
sektor prywatny o	320210	125591	77702	73970	9456	33491
private sector k	137147	54922	20864	35537	6045	19779
Pomorskie o	774807	66970	221301	212046	37319	237171
..... k	370527	28300	61184	98115	24738	158190
sektor publiczny o	172179	1942	14573	17834	6332	131498
public sector k	112142	507	3563	6086	4390	97596
sektor prywatny o	602628	65028	206728	194212	30987	105673
private sector k	258385	27793	57621	92029	20348	60594
Śląskie o	1654506	102324	587234	424312	64127	476509
..... k	754798	51939	140954	199568	40667	321670
sektor publiczny o	429098	1392	122432	33531	10410	261333
public sector k	238146	360	17104	13331	7190	200161
sektor prywatny o	1225408	100932	464802	390781	53717	215176
private sector k	516652	51579	123850	186237	33477	121509

Notki patrz na str. 52. See notes on page 52.

TABL. 7. PRACUJĄCY^{1,2} WEDŁUG WOJEWÓDZTW I SEKTORÓW WŁASNOŚCI
W POŁĄCZONYCH SEKCJACH (dok.)
EMPLOYED PERSONS^{1,2} BY VOIVODSHIPS AND OWNERSHIP SECTORS,
BY CONNECTED SECTIONS (cont.)

Stan w dniu 31 XII 2014 r.

As of 31 XII 2014

WYSZCZEGÓLNIENIE SPECIFICATION o — ogółem total k — w tym kobiety of which women	Ogółem Total	Z liczby ogółem Of total				
		rolnictwo, leśnictwo, łowiectwo i rybactwo agriculture, forestry and fishing	przemysł ³ i budo- wnictwo industry ³ and construction	handel; naprawa pojazdów samocho- dowychΔ, transport i gospodarka maga- zynowa; zakwate- rowanie i gastro- nomiaΔ, informa- cja i komunikacja trade; repair of motor vehiclesΔ, transportation and storage, accommo- dation and cate- ringΔ, information and communication	działalność finansowa i ubezpie- czeniowa, obsługa ryнку nierucho- mościΔ financial and insur- ance activities, real estate activities	pozostałe usługi ⁴ other services ⁴
Świętokrzyskie o	460010	149687	102583	85855	9238	112647
k	221838	74823	23938	39888	5769	77420
sektor publiczny o	90644	901	6642	7120	1401	74580
public sector k	59899	220	1557	2420	901	54801
sektor prywatny o	369366	148786	95941	78735	7837	38067
private sector k	161939	74603	22381	37468	4868	22619
Warmińsko-mazurskie o	426348	70394	121655	90332	13432	130535
k	204374	29219	33415	43578	8921	89241
sektor publiczny o	103745	2561	7179	7150	2348	84507
public sector k	68520	631	1616	2533	1628	62112
sektor prywatny o	322603	67833	114476	83182	11084	46028
private sector k	135854	28588	31799	41045	7293	27129
Wielkopolskie o	1412670	214359	436386	360874	43942	357109
k	652039	98339	123917	164511	27230	238042
sektor publiczny o	248850	4449	21350	21986	6186	194879
public sector k	162897	1082	4254	7806	4099	145656
sektor prywatny o	1163820	209910	415036	338888	37756	162230
private sector k	489142	97257	119663	156705	23131	92386
Zachodniopomorskie o	515576	50507	137293	143337	19370	165069
k	251951	20556	38130	68393	12488	112384
sektor publiczny o	132454	2823	11815	12895	4069	100852
public sector k	85800	819	2401	5229	2607	74744
sektor prywatny o	383122	47684	125478	130442	15301	64217
private sector k	166151	19737	35729	63164	9881	37640

Notki patrz na str. 52. See notes on page 52.

TABL. 8. PRACUJĄCY^{1,2} WEDŁUG REGIONÓW, SEKCJI I SEKTORÓW WŁASNOŚCI
 EMPLOYED PERSONS^{1,2} BY REGIONS, SECTIONS AND OWNERSHIP SECTORS
 Stan w dniu 31 XII 2014 r.
 As of 31 XII 2014

Lp. No.	WYSZCZEGÓLNIENIE SPECIFICATION o — ogółem total k — w tym kobiety of which women	Ogółem Grand total				
			rolnictwo, leśnictwo, łowiectwo i rybactwo agriculture, forestry and fishing	razem total	górnictwo i wydobywanie mining and quarrying	
1	P O L S K A	o	14237452	2388072	2938253	170369
2	P O L A N D	k	6807438	1140781	911503	18429
3	sektor publiczny	o	3051138	32650	309883	107109
4	public sector	k	1954180	8554	58760	11950
5	sektor prywatny	o	11186314	2355422	2628370	63260
6	private sector	k	4853258	1132227	852743	6479
7	Region centralny	o	3287089	481643	533141	7556
8	k	1607083	224648	183307	1231
9	sektor publiczny	o	698276	3942	40784	300
10	public sector	k	457276	1344	10309	77
11	sektor prywatny	o	2588813	477701	492357	7256
12	private sector	k	1149807	223304	172998	1154
13	Region południowy	o	2948477	375189	701089	113322
14	k	1387893	195003	193012	12195
15	sektor publiczny	o	677677	2818	143151	99098
16	public sector	k	402104	789	21264	10775
17	sektor prywatny	o	2270800	372371	557938	14224
18	private sector	k	985789	194214	171748	1420
19	Region wschodni	o	2482499	844696	403761	13789
20	k	1202285	417220	115208	1262
21	sektor publiczny	o	500418	5882	34467	2178
22	public sector	k	325026	1417	7102	234
23	sektor prywatny	o	1982081	838814	369294	11611
24	private sector	k	877259	415803	108106	1028
25	Region północno-zachodni	o	2258739	302080	542502	8775
26	k	1062257	135286	180137	1223
27	sektor publiczny	o	455200	9373	38211	4519
28	public sector	k	297068	2445	7691	679
29	sektor prywatny	o	1803539	292707	504291	4256
30	private sector	k	765189	132841	172446	544
31	Region południowo-zachodni	o	1364592	139520	333737	24217
32	k	647397	63874	104323	2017
33	sektor publiczny	o	290903	4383	19928	415
34	public sector	k	193365	1021	4844	47
35	sektor prywatny	o	1073689	135137	313809	23802
36	private sector	k	454032	62853	99479	1970
37	Region północny	o	1896056	244944	424023	2710
38	k	900523	104750	135516	501
39	sektor publiczny	o	428664	6252	33342	599
40	public sector	k	279341	1538	7550	138
41	sektor prywatny	o	1467392	238692	390681	2111
42	private sector	k	621182	103212	127966	363

1 Według faktycznego miejsca pracy i rodzaju działalności. 2 Bez pracujących w jednostkach budżetowych działających

1 By actual workplace and kind of activity. 2 Excluding budgetary entities conducting activity within the scope of national

Z ogółem <i>Of total</i>						Lp. No.
przemysł <i>industry</i>						
przetwórstwo przemysłowe <i>manufacturing</i>	wytwarzanie i zaopatrywanie w energię elektryczną, gaz, parę wodną i gorącą wodę Δ <i>electricity, gas, steam and air conditioning supply</i>	dostawa wody; gospodarowanie ściekami i odpadami; rekultywacja Δ <i>water supply; sewerage, waste management and remediation activities</i>	budownictwo <i>construction</i>	handel; naprawa pojazdów samochodowych Δ <i>trade; repair of motor vehicles Δ</i>	transport i gospodarka magazynowa <i>transportation and storage</i>	
2502786	117360	147738	814480	2188647	747794	1
833162	24837	35075	93049	1165605	171027	2
53370	53914	95490	11522	3068	243799	3
12009	10932	23869	2335	1158	84870	4
2449416	63446	52248	802958	2185579	503995	5
821153	13905	11206	90714	1164447	86157	6
467183	29559	28843	166966	543583	192115	7
168288	7041	6747	21810	277185	45858	8
11000	12549	16935	2030	1384	62766	9
3122	3035	4075	484	617	21572	10
456183	17010	11908	164936	542199	129349	11
165166	4006	2672	21326	276568	24286	12
528388	25191	34188	189913	466295	149694	13
167163	5127	8527	20819	252397	35980	14
13414	9722	20917	2236	435	49929	15
2812	1866	5811	422	239	19207	16
514974	15469	13271	187677	465860	99765	17
164351	3261	2716	20397	252158	16773	18
350154	18921	20897	116187	305156	97604	19
105814	3464	4668	12141	163529	19617	20
8946	8306	15037	2929	556	35357	21
2242	1275	3351	515	110	10995	22
341208	10615	5860	113258	304600	62247	23
103572	2189	1317	11626	163419	8622	24
491745	16702	25280	136514	374386	134941	25
169567	3372	5975	15191	201291	30937	26
6841	9915	16936	1986	325	36850	27
1010	1884	4118	384	86	13265	28
484904	6787	8344	134528	374061	98091	29
168557	1488	1857	14807	201205	17672	30
280345	12819	16356	85266	203308	70492	31
95754	2601	3951	9178	111232	16132	32
4795	3601	11117	706	26	23724	33
1214	707	2876	130	10	8272	34
275550	9218	5239	84560	203282	46768	35
94540	1894	1075	9048	111222	7860	36
384971	14168	22174	119634	295919	102948	37
126576	3232	5207	13910	159971	22503	38
8374	9821	14548	1635	342	35173	39
1609	2165	3638	400	96	11559	40
376597	4347	7626	117999	295577	67775	41
124967	1067	1569	13510	159875	10944	42

w zakresie obrony narodowej i bezpieczeństwa publicznego.

defence and public safety.

TABL. 8. PRACUJĄCY^{1,2} WEDŁUG REGIONÓW, SEKCJI I SEKTORÓW WŁASNOŚCI (dok.)
 EMPLOYED PERSONS^{1,2} BY REGIONS, SECTIONS AND OWNERSHIP SECTORS (cont.)
 Stan w dniu 31 XII 2014 r.
 As of 31 XII 2014

Lp. No.	WYSZCZEGÓLNIENIE SPECIFICATION o — ogółem total k — w tym kobiety of which women	zakwaterowanie i gastronomiaΔ accommodation and catering Δ	informacja i komunikacja information and communi- cation	działalność finansowa i ubezpiecze- niowa financial and insurance activities	obsługa rynku nieruchomościΔ real estate activities
1	P O L S K A <i>o</i>	253744	290836	360812	202386
2	P O L A N D <i>k</i>	163833	98017	237282	114108
3	sektor publiczny	10908	10598	50020	39110
4	<i>public sector</i>	7999	4588	35199	22979
5	sektor prywatny	242836	280238	310792	163276
6	<i>private sector</i>	155834	93429	202083	91129
7	Region centralny <i>o</i>	58619	109876	133240	60679
8	<i>central region</i>	36179	40206	81783	33851
9	sektor publiczny	1978	6538	21011	9060
10	<i>public sector</i>	1349	3060	13289	5341
11	sektor prywatny	56641	103338	112229	51619
12	<i>private sector</i>	34830	37146	68494	28510
13	Region południowy <i>o</i>	59417	62623	65542	40501
14	<i>south region</i>	38625	20839	43831	22960
15	sektor publiczny	2164	1134	6813	7936
16	<i>public sector</i>	1597	416	5267	4831
17	sektor prywatny	57253	61489	58729	32565
18	<i>private sector</i>	37028	20423	38564	18129
19	Region wschodni <i>o</i>	28940	22160	36543	20520
20	<i>east region</i>	19407	7150	25799	10250
21	sektor publiczny	2148	791	5001	3942
22	<i>public sector</i>	1664	327	3739	1886
23	sektor prywatny	26792	21369	31542	16578
24	<i>private sector</i>	17743	6823	22060	8364
25	Region północno-zachodni <i>o</i>	43402	35120	43819	29798
26	<i>north-west region</i>	28134	11022	29951	16303
27	sektor publiczny	2035	829	6334	5995
28	<i>public sector</i>	1461	311	4646	3301
29	sektor prywatny	41367	34291	37485	23803
30	<i>private sector</i>	26673	10711	25305	13002
31	Region południowo-zachodni <i>o</i>	27174	28991	35451	18699
32	<i>south-west region</i>	17942	8350	23733	10271
33	sektor publiczny	943	531	3588	4589
34	<i>public sector</i>	728	207	2767	2500
35	sektor prywatny	26231	28460	31863	14110
36	<i>private sector</i>	17214	8143	20966	7771
37	Region północny <i>o</i>	36192	32066	46217	32189
38	<i>northern region</i>	23546	10450	32185	20473
39	sektor publiczny	1640	775	7273	7588
40	<i>public sector</i>	1200	267	5491	5120
41	sektor prywatny	34552	31291	38944	24601
42	<i>private sector</i>	22346	10183	26694	15353

1 Według faktycznego miejsca pracy i rodzaju działalności. 2 Bez pracujących w jednostkach budżetowych działających
 1 By actual workplace and kind of activity. 2 Excluding budgetary entities conducting activity within the scope of national

Z ogółem <i>Of total</i>							Lp. No.
działalność profesjonalna, naukowa i techniczna <i>professional, scientific and technical activities</i>	administrowanie i działalność wspierająca Δ <i>administrative and support service activities</i>	administracja publiczna i obrona naro- dowa; obowiąz- kowe zabezpiec- zenia społeczne <i>public adminis- tration and defence; com- pulsory social security</i>	edukacja <i>education</i>	opieka zdrowotna i pomoc społeczna <i>human health and social work activities</i>	działalność związana z kulturą, rozrywką i rekreacją <i>arts, entertainment and recreation</i>	pozostała działalność usługowa <i>other service activities</i>	
586029	467021	641054	1123609	826980	145450	262285	1
309021	213586	407484	872379	663664	88934	157165	2
73719	12441	640430	970718	528752	111311	2209	3
42568	6178	407328	761970	437823	70735	1136	4
512310	454580	624	152891	298228	34139	260076	5
266453	207408	156	110409	225841	18199	156029	6
201672	118287	162199	246928	176529	36211	65401	7
109824	55829	103930	190254	141282	21195	39942	8
35574	2026	162133	206777	114506	27008	759	9
21034	864	103907	162180	94965	16542	419	10
166098	116261	66	40151	62023	9203	64642	11
88790	54965	23	28074	46317	4653	39523	12
128609	101441	109443	232814	177803	33079	55025	13
66756	44824	72643	182506	144140	20680	32878	14
13805	3436	109272	203347	106290	24455	456	15
8384	1470	72597	161205	88516	15695	205	16
114804	98005	171	29467	71513	8624	54569	17
58372	43354	46	21301	55624	4985	32673	18
52027	47280	109777	190051	148908	20758	38131	19
26698	20889	65508	146562	117937	12904	21466	20
7153	1785	109708	167024	105903	17675	97	21
4084	865	65484	129942	85586	11278	32	22
44874	45495	69	23027	43005	3083	38034	23
22614	20024	24	16620	32351	1626	21434	24
81051	75827	100127	177444	119350	20619	41759	25
42082	34798	64093	138687	95902	12595	25848	26
5867	2634	100056	154057	74705	15469	474	27
3375	1630	64063	121379	62881	9899	251	28
75184	73193	71	23387	44645	5150	41285	29
38707	33168	30	17308	33021	2696	25597	30
59001	61100	63905	109501	88000	15295	25152	31
31879	28693	41465	84987	70903	9439	14996	32
4332	1299	63853	95743	55258	11803	197	33
2492	610	41451	74985	45634	7600	114	34
54669	59801	52	13758	32742	3492	24955	35
29387	28083	14	10002	25269	1839	14882	36
63669	63086	95603	166871	116390	19488	36817	37
31782	28553	59845	129383	93500	12121	22035	38
6988	1261	95408	143770	72090	14901	226	39
3199	739	59826	112279	60241	9721	115	40
56681	61825	195	23101	44300	4587	36591	41
28583	27814	19	17104	33259	2400	21920	42

w zakresie obrony narodowej i bezpieczeństwa publicznego.
defence and public safety.

TABL. 9. **PRACUJĄCY¹ WEDŁUG PODREGIONÓW**
EMPLOYED PERSONS¹ BY SUBREGIONS

Stan w dniu 31 XII 2014 r.

As of 31 XII 2014

WYSZCZEGÓLNIENIE SPECIFICATION	Pracujący Employed persons					
	Ogółem Total	rolnictwo, leśnictwo, łowiectwo i rybactwo agriculture, forestry and fishing	przemysł ² i budo- wnictwo industry ² and construction	handel; naprawa pojazdów samocho- dowychΔ, transport i gospodarka maga- zynowa, zakwate- rowanie i gastro- nomiaΔ, informa- cja i komunikacja trade; repair of motor vehicles Δ, transportation and storage, accommoda- tion and cater- ing Δ, information and communication	działalność finansowa i ubezpie- czeniowa, obsługa rynku nierucho- mościΔ financial and insur- ance activities, real estate activities	pozostałe usługi ³ other services ³
POLSKA	14237452	2388072	3752733	3481021	563198	4052428
POLAND						
Dolnośląskie	1047702	88938	321117	263290	44816	329541
Podregiony: Subregions:						
jeleniogórski	166963	21611	54489	38148	4672	48043
legnicko-głogowski	160422	14949	61364	35117	4749	44243
wałbrzyski	185382	18947	63524	42633	5613	54665
wrocławski	203432	31467	78634	46721	3605	43005
miasto (city) Wrocław	331503	1964	63106	100671	26177	139585
Kujawsko-pomorskie	694901	107580	200701	164747	27655	194218
Podregiony: Subregions:						
bydgosko-toruński	299839	13112	86764	84536	16205	99222
grudziądzki	162843	37302	52823	31618	4542	36558
włocławski	232219	57166	61114	48593	6908	58438
Lubelskie	809318	308206	139599	144968	21192	195353
Podregiony: Subregions:						
białski	104676	43996	15856	19742	1964	23118
chełmsko-zamojski	233049	115499	32040	33510	4226	47774
lubelski	285028	61265	57444	64447	12251	89621
puławski	186565	87446	34259	27269	2751	34840
Lubuskie	330493	37214	105337	83638	10305	93999
Podregiony: Subregions:						
gorzowski	132568	15740	43495	32321	4171	36841
zielenogórski	197925	21474	61842	51317	6134	57158

¹ Bez pracujących w jednostkach budżetowych działających w zakresie obrony narodowej i bezpieczeństwa publicznego z rolnictwem indywidualnym, według faktycznego miejsca pracy i rodzaju działalności. ² Pod pojęciem „Przemysł i budownictwo” rozumie się sekcje: Górnictwo i wydobywanie; Przetwórstwo przemysłowe; Wytwarzanie i zaopatrywanie w energię elektryczną, gaz, parę wodną i gorącą wodęΔ; Dostawa wody; gospodarowanie ściekami i odpadami; rekultywacjaΔ; oraz Budownictwo. ³ Pod pojęciem „Pozostałe usługi” rozumie się sekcje: Działalność profesjonalna, naukowa i techniczna; Administrowanie i działalność wspierającaΔ; Administracja publiczna i obrona narodowa, obowiązkowe zabezpieczenia społeczne; Edukacja; Opieka zdrowotna i pomoc społeczna; Działalność związana z kulturą, rozrywką i rekreacją oraz Pozostała działalność usługowa.

¹ Excluding budgetary entities conducting activity within the scope of national defence and public safety, by actual workplace and kind of activity, with employed persons in private farms in agriculture. ² The term "Industry and construction" is understood as the following sections: Mining and quarrying; Manufacturing; Electricity, gas, steam and air conditioning supply; Water supply; sewerage, waste management and remediation activities; and Construction. ³ The term "Other services" is understood as the following sections: Professional, scientific and technical activities; Administrative and support service; Public administration and defence, compulsory social security; Education; Human health and social work activities; Arts, entertainment and recreation and Other service activities.

TABL. 9. **PRACUJĄCY¹ WEDŁUG PODREGIONÓW (cd.)**
EMPLOYED PERSONS¹ BY SUBREGIONS (cont.)

Stan w dniu 31 XII 2014 r.

As of 31 XII 2014

WYSZCZEGÓLNIENIE SPECIFICATION	Pracujący <i>Employed persons</i>					
	Ogółem <i>Total</i>	rolnictwo, leśnictwo, łowiectwo i rybactwo <i>agriculture, forestry and fishing</i>	przemysł ² i budo- wnictwo <i>industry² and construction</i>	handel; naprawa pojazdów samocho- dowychΔ, transport i gospodarka maga- zynowa, zakwate- rowanie i gastro- nomiaΔ, informa- cja i komunikacja <i>trade; repair of motor vehicles Δ, transportation and storage, accommoda- tion and catering Δ, information and communication</i>	działalność finansowa i ubezpie- czeniowa, obsługa ryнку nierucho- mościΔ <i>financial and insur- ance activities, real estate activities</i>	pozostałe usługi ³ <i>other services³</i>
Łódzkie	944104	179352	258709	218415	32581	255047
Podregiony: <i>Subregions:</i>						
łódzki	124696	18606	42943	32266	4208	26673
miasto (city) Łódź	305987	2040	76829	87815	18960	120343
piotrkowski	214503	51043	65943	44930	4195	48392
sieradzki	164711	58580	43614	28107	2716	31694
skierniewicki	134207	49083	29380	25297	2502	27945
Małopolskie	1293971	272865	303768	313717	41916	361705
Podregiony: <i>Subregions:</i>						
krakowski	239448	72659	60625	55257	3302	47605
miasto (city) Kraków	412226	4566	79563	129143	26541	172413
nowosądecki	275186	98908	56622	56594	4479	58583
oświęcimski	203285	38746	70615	43176	4918	45830
tarnowski	163826	57986	36343	29547	2676	37274
Mazowieckie	2342985	302291	441398	685778	161338	752180
Podregiony: <i>Subregions:</i>						
ciechanowsko-płocki	212007	58074	52963	43032	4944	52994
ostrołęcko-siedlecki	267827	99351	55000	52244	4720	56512
radomski	198146	62232	44697	38776	3963	48478
miasto (city) Warszawa	1115260	5670	146389	376290	130809	456102
warszawski wschodni	238622	36043	68715	64311	7209	62344
warszawsko zachodni	311123	40921	73634	111125	9693	75750
Opolskie	316890	50582	97886	66675	9334	92413
Podregion: <i>Subregion:</i>						
nyski	105082	20956	30155	21485	2894	29592
opolski	211808	29626	67731	45190	6440	62821
Podkarpackie	804330	259763	195409	141766	15660	191732
Podregiony: <i>Subregions:</i>						
krośnieński	180667	65089	42959	28726	2763	41130
przemyski	139779	58149	23830	22209	2497	33094
rzeszowski	257451	69179	58065	53767	6657	69783
tarnobrzeski	226433	67346	70555	37064	3743	47725
Podlaskie	408841	127040	82357	81271	10973	107200
Podregiony: <i>Subregions:</i>						
białostocki	174287	30437	35841	44243	6187	57579
łomżyński	143207	61613	28432	22134	2645	28383
suwalski	91347	34990	18084	14894	2141	21238

Notki patrz na str. 60. See notes on page 60.

TABL. 9. **PRACUJĄCY¹ WEDŁUG PODREGIONÓW (dok.)**
EMPLOYED PERSONS¹ BY SUBREGIONS (cont.)

Stan w dniu 31 XII 2014 r.

As of 31 XII 2014

WYSZCZEGÓLNIENIE SPECIFICATION	Pracujący <i>Employed persons</i>					
	Ogółem <i>Total</i>	rolnictwo, leśnictwo, łowiectwo i rybactwo <i>agriculture, forestry and fishing</i>	przemysł ² i budo- wnictwo <i>industry² and construction</i>	handel; naprawa pojazdów samocho- dowychΔ, transport i gospodarka maga- zynowa, zakwate- rowanie i gastro- nomiaΔ, informa- cja i komunikacja <i>trade; repair of motor vehicles Δ, transportation and storage, accommoda- tion and catering Δ, information and communication</i>	działalność finansowa i ubezpie- czeniowa, obsługa ryнку nierucho- mościΔ <i>financial and insur- ance activities, real estate activities</i>	pozostałe usługi; ³ <i>other services³</i>
Pomorskie	774807	66970	221301	212046	37319	237171
Podregiony: <i>Subregions:</i>						
gdański	157557	21724	50189	43136	3517	38991
słupski	150516	21510	49656	32156	5531	41663
starogardzki	146636	21607	52371	30562	3614	38482
trójmiejski	320098	2129	69085	106192	24657	118035
Śląskie	1654506	102324	587234	424312	64127	476509
Podregiony: <i>Subregions:</i>						
bielski	253726	27340	91394	62905	6019	66068
bytomski	124855	6764	39144	35828	4133	38986
częstochowski	182470	26771	60770	43760	4492	46677
gliwicki	182134	5777	64325	47464	6544	58024
katowicki	335228	1684	96434	92079	22983	122048
rybnicki	197039	13445	80188	46944	6340	50122
sosnowiecki	215936	12868	74750	60546	8000	59772
tyski	163118	7675	80229	34786	5616	34812
Świętokrzyskie	460010	149687	102583	85855	9238	112647
Podregiony: <i>Subregion:</i>						
kielecki	266532	51347	71030	60431	6800	76924
sandomiersko-jędrzejowski	193478	98340	31553	25424	2438	35723
Warmińsko-mazurskie	426348	70394	121655	90332	13432	130535
Podregiony: <i>Subregions:</i>						
elbląski	153975	26650	50628	30668	3880	42149
elcki	76307	16521	20422	14887	1903	22574
olsztyński	196066	27223	50605	44777	7649	65812
Wielkopolskie	1412670	214359	436386	360874	43942	357109
Podregiony: <i>Subregions:</i>						
kaliski	261588	59786	90249	53950	4555	53048
koniński	222239	53775	68345	47032	4514	48573
leszczyński	213939	46253	72602	46674	5908	42502
piłski	136807	26723	43295	32506	3224	31059
poznański	255632	25859	97526	78279	5641	48327
miasto (city) Poznań	322465	1963	64369	102433	20100	133600
Zachodniopomorskie	515576	50507	137293	143337	19370	165069
Podregiony: <i>Subregions:</i>						
koszaliński	170779	21696	48176	44385	5213	51309
stargardzki	92756	16104	27215	21500	2513	25424
miasto (city) Szczecin	157356	1520	31596	52539	8896	62805
szczeciński	94685	11187	30306	24913	2748	25531

Notki patrz na str. 60. See notes on page 60.

TABL. 10. PRACUJĄCY¹ WEDŁUG WIELKOŚCI JEDNOSTEK, SEKCJI
I SEKTORÓW WŁASNOŚCI
*EMPLOYED PERSONS¹ BY THE SIZE OF ENTITIES, SECTIONS
AND OWNERSHIP SECTORS*

Stan w dniu 31 XII 2014 r.

As of 31 XII 2014

WYSZCZEGÓLNIENIE <i>SPECIFICATION</i> a — liczba pracujących <i>number of employed persons</i> b — liczba zatrudnionych <i>number of paid employees</i>	Ogółem <i>Total</i>	Jednostki o liczbie pracujących <i>Entities with the number of employed</i>		
		49 i mniej <i>and less</i>	50—249	250 i więcej <i>and more</i>
O G Ó Ł E M	a 11860015	5608917	2494208	3756890
TOTAL	b 10210272	3980187	2484156	3745929
sektor publiczny	a 3051138	786235	922574	1342329
<i>public sector</i>	b 3051138	786235	922574	1342329
sektor prywatny	a 8808877	4822682	1571634	2414561
<i>private sector</i>	b 7159134	3193952	1561582	2403600
Rolnictwo, leśnictwo, łowiectwo i rybactwo	a 122326	81226	31334	9766
<i>Agriculture, forestry and fishing</i>	b 101663	64096	29107	8460
sektor publiczny	a 31706	8199	20745	2762
<i>public sector</i>	b 31706	8199	20745	2762
sektor prywatny	a 90620	73027	10589	7004
<i>private sector</i>	b 69957	55897	8362	5698
Górnictwo i wydobywanie	a 160235	9950	12131	138154
<i>Mining and quarrying</i>	b 159001	8736	12111	138154
sektor publiczny	a 101649	222	784	100643
<i>public sector</i>	b 101649	222	784	100643
sektor prywatny	a 58586	9728	11347	37511
<i>private sector</i>	b 57352	8514	11327	37511
Przetwórstwo przemysłowe	a 2517785	786546	686183	1045056
<i>Manufacturing</i>	b 2351450	624803	682201	1044446
sektor publiczny	a 54221	1400	9355	43466
<i>public sector</i>	b 54221	1400	9355	43466
sektor prywatny	a 2463564	785146	676828	1001590
<i>private sector</i>	b 2297229	623403	672846	1000980
Wytwarzanie i zaopatrywanie w energię elektryczną, gaz, parę wodną i gorącą wodę Δ	a 130516	9640	18288	102588
<i>Electricity, gas, steam and air conditioning supply</i>	b 129500	8627	18285	102588
sektor publiczny	a 58537	3077	12196	43264
<i>public sector</i>	b 58537	3077	12196	43264
sektor prywatny	a 71979	6563	6092	59324
<i>private sector</i>	b 70963	5550	6089	59324

¹ Bez osób pracujących w gospodarstwach indywidualnych w rolnictwie oraz duchownych, a także pracujących, w jednostkach budżetowych prowadzących działalność w zakresie obrony narodowej i bezpieczeństwa publicznego oraz w organizacjach, fundacjach, związkach.

¹ Excluding persons employed on private farms in agriculture, clergy, persons employed in the budgetary entities conducting activity within the scope of national defence and public safety as well as employed in organisations, foundations and trade unions.

TABL. 10. PRACUJĄCY¹ WEDŁUG WIELKOŚCI JEDNOSTEK, SEKCJI
I SEKTORÓW WŁASNOŚCI (cd.)
*EMPLOYED PERSONS¹ BY THE SIZE OF ENTITIES, SECTIONS
AND OWNERSHIP SECTORS (cont.)*

Stan w dniu 31 XII 2014 r.

As of 31 XII 2014

WYSZCZEGÓLNIENIE <i>SPECIFICATION</i> a — liczba pracujących <i>number of employed persons</i> b — liczba zatrudnionych <i>number of paid employees</i>		Ogółem <i>Total</i>	Jednostki o liczbie pracujących <i>Entities with the number of employed</i>		
			49 i mniej <i>and less</i>	50—249	250 i więcej <i>and more</i>
Dostawa wody; gospodarowanie ściekami i odpadami; rekultywacja Δ	a	147151	49190	63500	34461
.....	b	142591	44666	63470	34455
<i>Water supply; sewerage, waste management and remediation activities</i>					
sektor publiczny	a	95760	23840	46712	25208
<i>public sector</i>	b	95760	23840	46712	25208
sektor prywatny	a	51391	25350	16788	9253
<i>private sector</i>	b	46831	20826	16758	9247
Budownictwo	a	819997	603739	126171	90087
<i>Construction</i>	b	623541	407885	125583	90073
sektor publiczny	a	11675	1353	3084	7238
<i>public sector</i>	b	11675	1353	3084	7238
sektor prywatny	a	808322	602386	123087	82849
<i>private sector</i>	b	611866	406532	122499	82835
Handel; naprawa pojazdów samochodowych Δ	a	2176576	1392253	297161	487162
<i>Trade; repair of motor vehicles Δ</i>	b	1716809	934294	295461	487054
sektor publiczny	a	2923	692	1905	326
<i>public sector</i>	b	2923	692	1905	326
sektor prywatny	a	2173653	1391561	295256	486836
<i>private sector</i>	b	1713886	933602	293556	486728
Transport i gospodarka magazynowa	a	743736	343467	92326	307943
<i>Transportation and storage</i>	b	624272	224368	91982	307922
sektor publiczny	a	242247	1575	17644	223028
<i>public sector</i>	b	242247	1575	17644	223028
sektor prywatny	a	501489	341892	74682	84915
<i>private sector</i>	b	382025	222793	74338	84894
Zakwaterowanie i gastronomia Δ	a	248683	185104	29197	34382
<i>Accommodation and catering Δ</i>	b	200736	137295	29070	34371
sektor publiczny	a	12106	6516	2069	3521
<i>public sector</i>	b	12106	6516	2069	3521
sektor prywatny	a	236577	178588	27128	30861
<i>private sector</i>	b	188630	130779	27001	30850

¹ Patrz notki na str. 63.

¹ See notes on page 63.

TABL. 10. PRACUJĄCY¹ WEDŁUG WIELKOŚCI JEDNOSTEK, SEKCJI
I SEKTORÓW WŁASNOŚCI (cd.)
*EMPLOYED PERSONS¹ BY THE SIZE OF ENTITIES, SECTIONS
AND OWNERSHIP SECTORS (cont.)*

Stan w dniu 31 XII 2014 r.

As of 31 XII 2014

WYSZCZEGÓLNIENIE SPECIFICATION a — liczba pracujących number of employed persons b — liczba zatrudnionych number of paid employees		Ogółem Total	Jednostki o liczbie pracujących Entities with the number of employed		
			49 i mniej and less	50—249	250 i więcej and more
Informacja i komunikacja	a	292117	137089	43557	11147
Information and communication	b	231590	76610	43510	111470
sektor publiczny	a	10602	772	2959	6871
public sector	b	10602	772	2959	6871
sektor prywatny	a	281515	136317	40598	104600
private sector	b	220988	75838	40551	104599
Działalność finansowa i ubezpieczeniowa	a	356762	110609	60893	185260
Financial and insurance activities	b	302040	65170	60385	176485
sektor publiczny	a	49741	2328	5111	42302
public sector	b	49741	2328	5111	42302
sektor prywatny	a	307021	108281	55782	142958
private sector	b	252299	62842	55274	134183
Obsługa rynku nieruchomości Δ	a	203912	133157	53379	17376
Real estate activities	b	176676	105948	53356	17372
sektor publiczny	a	37806	15135	16651	6020
public sector	b	37806	15135	16651	6020
sektor prywatny	a	166106	118022	36728	11356
private sector	b	138870	90813	36705	11352
Działalność profesjonalna, naukowa i techniczna	a	588690	406737	74476	107477
Professional, scientific and technical activities	b	397530	215707	74351	107472
sektor publiczny	a	74894	12207	21652	41035
public sector	b	74894	12207	21652	41035
sektor prywatny	a	513796	394530	52824	66442
private sector	b	322636	203500	52699	66437
Administrowanie i działalność wspierająca Δ	a	464826	134651	82516	247659
Administrative and support service activities	b	417099	87249	82289	247561
sektor publiczny	a	9649	1091	3486	5072
public sector	b	9649	1091	3486	5072
sektor prywatny	a	455177	133560	79030	242587
private sector	b	407450	86158	78803	242489

¹ Patrz notki na str. 63.

¹ See notes on page 63.

TABL. 10. PRACUJĄCY¹ WEDŁUG WIELKOŚCI JEDNOSTEK, SEKCJI
I SEKTORÓW WŁASNOŚCI (dok.)
*EMPLOYED PERSONS¹ BY THE SIZE OF ENTITIES, SECTIONS
AND OWNERSHIP SECTORS (cont.)*

Stan w dniu 31 XII 2014 r.

As of 31 XII 2014

WYSZCZEGÓLNIENIE <i>SPECIFICATION</i> <i>a — liczba pracujących number of employed persons</i> <i>b — liczba zatrudnionych number of paid employees</i>		Ogółem <i>Total</i>	Jednostki o liczbie pracujących <i>Entities with the number of employed</i>		
			49 i mniej <i>and less</i>	50—249	250 i więcej <i>and more</i>
Administracja publiczna i obrona narodowa; obowiązkowe zabezpieczenia społeczne	<i>a</i>	645212	96734	274312	274166
	<i>b</i>	645201	96723	274312	274166
<i>Public administration and defence; compulsory social se-</i> <i>curity</i>					
sektor publiczny	<i>a</i>	644569	96316	274087	274166
<i>public sector</i>	<i>b</i>	644569	96316	274087	274166
sektor prywatny	<i>a</i>	643	418	225	—
<i>private sector</i>	<i>b</i>	632	407	225	—
Edukacja	<i>a</i>	1124156	595243	341463	187450
<i>Education</i>	<i>b</i>	1090151	561263	341438	187450
sektor publiczny	<i>a</i>	970360	471077	320174	179109
<i>public sector</i>	<i>b</i>	970360	471077	320174	179109
sektor prywatny	<i>a</i>	153796	124166	21289	8341
<i>private sector</i>	<i>b</i>	119791	90186	21264	8341
Opieka zdrowotna i pomoc społeczna	<i>a</i>	827259	321436	153617	352206
<i>Human health and social work activities</i>	<i>b</i>	698178	192416	153558	352204
sektor publiczny	<i>a</i>	529054	84908	118284	325862
<i>public sector</i>	<i>b</i>	529054	84908	118284	325862
sektor prywatny	<i>a</i>	298205	236528	35333	26344
<i>private sector</i>	<i>b</i>	169124	107508	35274	26342
Działalność związana z kulturą, rozrywką i rekreacją	<i>a</i>	144920	80866	46994	17060
<i>Arts, entertainment and recreation</i>	<i>b</i>	131378	67328	46990	17060
sektor publiczny	<i>a</i>	111026	54857	44605	11564
<i>public sector</i>	<i>b</i>	111026	54857	44605	11564
sektor prywatny	<i>a</i>	33894	26009	2389	5496
<i>private sector</i>	<i>b</i>	20352	12471	2385	5496
Pozostała działalność usługowa	<i>a</i>	145156	131280	6710	7166
<i>Other service activities</i>	<i>b</i>	70866	57003	6697	7166
sektor publiczny	<i>a</i>	2613	670	1071	872
<i>public sector</i>	<i>b</i>	2613	670	1071	872
sektor prywatny	<i>a</i>	142543	130610	5639	6294
<i>private sector</i>	<i>b</i>	68253	56333	5626	6294

¹ Patrz notki na str. 63.

¹ See notes on page 63.

TABL. 11. PRACUJĄCY¹ WEDŁUG WIELKOŚCI JEDNOSTEK, WOJEWÓDZTW I SEKTORÓW WŁASNOŚCI**EMPLOYED PERSONS¹ BY THE SIZE OF ENTITIES, VOIVODSHIPS BY OWNERSHIP SECTORS**

Stan w dniu 31 XII 2014 r.

As of 31 XII 2014

WYSZCZEGÓLNIENIE SPECIFICATION <i>a</i> — liczba pracujących <i>number of employed persons</i> <i>b</i> — liczba zatrudnionych <i>number of paid employees</i>	Ogółem <i>Total</i>	Jednostki o liczbie pracujących <i>Entities with the number of employed</i>			
		49 i mniej <i>and less</i>	50—249	250 i więcej <i>and more</i>	
POLSKA	<i>a</i>	11860015	5608917	2494208	3756890
POLAND	<i>b</i>	10210272	3980187	2484156	3745929
sektor publiczny	<i>a</i>	3051138	786235	922574	1342329
<i>public sector</i>	<i>b</i>	3051138	786235	922574	1342329
sektor prywatny	<i>a</i>	8808877	4822682	1571634	2414561
<i>private sector</i>	<i>b</i>	7159134	3193952	1561582	2403600
Dolnośląskie	<i>a</i>	927772	413518	181207	333047
.....	<i>b</i>	800418	287469	180681	332268
sektor publiczny	<i>a</i>	198883	54222	70912	73749
<i>public sector</i>	<i>b</i>	198883	54222	70912	73749
sektor prywatny	<i>a</i>	728889	359296	110295	259298
<i>private sector</i>	<i>b</i>	601535	233247	109769	258519
Kujawsko-pomorskie	<i>a</i>	541453	278111	138021	125321
.....	<i>b</i>	460744	198957	137188	124599
sektor publiczny	<i>a</i>	140391	41842	52890	45659
<i>public sector</i>	<i>b</i>	140391	41842	52890	45659
sektor prywatny	<i>a</i>	401062	236269	85131	79662
<i>private sector</i>	<i>b</i>	320353	157115	84298	78940
Lubelskie	<i>a</i>	470847	250400	102204	118243
.....	<i>b</i>	400291	180582	101795	117914
sektor publiczny	<i>a</i>	154414	51826	48298	54290
<i>public sector</i>	<i>b</i>	154414	51826	48298	54290
sektor prywatny	<i>a</i>	316433	198574	53906	63953
<i>private sector</i>	<i>b</i>	245877	128756	53497	63624
Lubuskie	<i>a</i>	265311	144210	66687	54414
.....	<i>b</i>	223682	103144	66451	54087
sektor publiczny	<i>a</i>	64581	25058	24878	14645
<i>public sector</i>	<i>b</i>	64581	25058	24878	14645
sektor prywatny	<i>a</i>	200730	119152	41809	39769
<i>private sector</i>	<i>b</i>	159101	78086	41573	39442

1 Bez osób pracujących w gospodarstwach indywidualnych w rolnictwie oraz duchownych, a także pracujących jednostkach budżetowych prowadzących działalność w zakresie obrony narodowej i bezpieczeństwa publicznego oraz w organizacjach, fundacjach, związkach.

1 Excluding persons employed on private farms in agriculture, clergy, persons employed in the budgetary entities conducting activity within the scope of national defence and public safety as well as employed in organisations, foundations and trade unions.

TABL. 11. PRACUJĄCY¹ WEDŁUG WIELKOŚCI JEDNOSTEK, WOJEWÓDZTW I SEKTORÓW WŁASNOŚCI (cd.)

EMPLOYED PERSONS¹ BY THE SIZE OF ENTITIES, VOIVODSHIPS BY OWNERSHIP SECTORS

Stan w dniu 31 XII 2014 r.

As of 31 XII 2014

WYSZCZEGÓLNIENIE SPECIFICATION		Ogółem Total	Jednostki o liczbie pracujących Entities with the number of employed		
<i>a</i> — liczba pracujących number of employed persons			49 i mniej and less	50—249	250 i więcej and more
<i>b</i> — liczba zatrudnionych number of paid employees					
Lódzkie	<i>a</i>	712465	365678	146542	200245
	<i>b</i>	605276	259838	145862	199576
sektor publiczny	<i>a</i>	172823	54793	52940	65090
<i>public sector</i>	<i>b</i>	172823	54793	52940	65090
sektor prywatny	<i>a</i>	539642	310885	93602	135155
<i>private sector</i>	<i>b</i>	432453	205045	92922	134486
Małopolskie	<i>a</i>	987059	510098	203694	273267
	<i>b</i>	837393	361832	202955	272606
sektor publiczny	<i>a</i>	223533	69292	68891	85350
<i>public sector</i>	<i>b</i>	223533	69292	68891	85350
sektor prywatny	<i>a</i>	763526	440806	134803	187917
<i>private sector</i>	<i>b</i>	613860	292540	134064	187256
Mazowieckie	<i>a</i>	2568828	943576	427445	1197807
	<i>b</i>	2290487	667544	426553	1196390
sektor publiczny	<i>a</i>	710924	90409	132384	488131
<i>public sector</i>	<i>b</i>	710924	90409	132384	488131
sektor prywatny	<i>a</i>	1857904	853167	295061	709676
<i>private sector</i>	<i>b</i>	1579563	577135	294169	708259
Opolskie	<i>a</i>	237671	131343	60859	45469
	<i>b</i>	200337	94508	60368	45461
sektor publiczny	<i>a</i>	66260	24021	27005	15234
<i>public sector</i>	<i>b</i>	66260	24021	27005	15234
sektor prywatny	<i>a</i>	171411	107322	33854	30235
<i>private sector</i>	<i>b</i>	134077	70487	33363	30227
Podkarpackie	<i>a</i>	493990	244445	124027	125518
	<i>b</i>	427946	179136	123698	125112
sektor publiczny	<i>a</i>	140263	47140	51527	41596
<i>public sector</i>	<i>b</i>	140263	47140	51527	41596
sektor prywatny	<i>a</i>	353727	197305	72500	83922
<i>private sector</i>	<i>b</i>	287683	131996	72171	83516
Podlaskie	<i>a</i>	254688	135611	64169	54908
	<i>b</i>	216063	97566	63616	54881
sektor publiczny	<i>a</i>	82756	27295	29888	25573
<i>public sector</i>	<i>b</i>	82756	27295	29888	25573
sektor prywatny	<i>a</i>	171932	108316	34281	29335
<i>private sector</i>	<i>b</i>	133307	70271	33728	29308

¹ Patrz notki na str. 67.

¹ See notes on page 67.

TABL. 11. PRACUJĄCY¹ WEDŁUG WIELKOŚCI JEDNOSTEK, WOJEWÓDZTW
I SEKTORÓW WŁASNOŚCI (dok.)

**EMPLOYED PERSONS¹ BY THE SIZE OF ENTITIES, VOIVODSHIPS
BY OWNERSHIP SECTORS**

Stan w dniu 31 XII 2014 r.

As of 31 XII 2014

WYSZCZEGÓLNIENIE SPECIFICATION <i>a</i> — liczba pracujących <i>number of employed persons</i> <i>b</i> — liczba zatrudnionych <i>number of paid employees</i>	Ogółem <i>Total</i>	Jednostki o liczbie pracujących <i>Entities with the number of employed</i>		
		49 i mniej <i>and less</i>	50—249	250 i więcej <i>and more</i>
Pomorskie	<i>a</i> 663102	351008	163726	148368
	<i>b</i> 559659	248613	163383	147663
sektor publiczny	<i>a</i> 161067	44274	60503	56290
<i>public sector</i>	<i>b</i> 161067	44274	60503	56290
sektor prywatny	<i>a</i> 502035	306734	103223	92078
<i>private sector</i>	<i>b</i> 398592	204339	102880	91373
Śląskie	<i>a</i> 1443175	666556	306134	470485
	<i>b</i> 1245336	471126	304979	469231
sektor publiczny	<i>a</i> 404365	83640	107314	213411
<i>public sector</i>	<i>b</i> 404365	83640	107314	213411
sektor prywatny	<i>a</i> 1038810	582916	198820	257074
<i>private sector</i>	<i>b</i> 840971	387486	197665	255820
Świętokrzyskie	<i>a</i> 279674	154685	65871	59118
	<i>b</i> 235239	110707	65672	58860
sektor publiczny	<i>a</i> 82831	28952	30392	23487
<i>public sector</i>	<i>b</i> 82831	28952	30392	23487
sektor prywatny	<i>a</i> 196843	125733	35479	35631
<i>private sector</i>	<i>b</i> 152408	81755	35280	35373
Warmińsko-mazurskie	<i>a</i> 324535	175358	83225	65952
	<i>b</i> 275024	126543	82999	65482
sektor publiczny	<i>a</i> 94732	34975	37739	22018
<i>public sector</i>	<i>b</i> 94732	34975	37739	22018
sektor prywatny	<i>a</i> 229803	140383	45486	43934
<i>private sector</i>	<i>b</i> 180292	91568	45260	43464
Wielkopolskie	<i>a</i> 1253421	597126	257369	398926
	<i>b</i> 1076002	422729	255419	397854
sektor publiczny	<i>a</i> 234362	72077	78488	83797
<i>public sector</i>	<i>b</i> 234362	72077	78488	83797
sektor prywatny	<i>a</i> 1019059	525049	178881	315129
<i>private sector</i>	<i>b</i> 841640	350652	176931	314057
Zachodniopomorskie	<i>a</i> 436024	247194	103028	85802
	<i>b</i> 356375	169893	102537	83945
sektor publiczny	<i>a</i> 118953	36419	48525	34009
<i>public sector</i>	<i>b</i> 118953	36419	48525	34009
sektor prywatny	<i>a</i> 317071	210775	54503	51793
<i>private sector</i>	<i>b</i> 237422	133474	54012	49936

¹ Patrz notki na str. 67.

¹ See notes on page 67.

B. Pracujący w jednostkach gospodarki narodowej bez podmiotów gospodarczych o liczbie pracujących do 9 osób
Employed persons in national economy excluding economic entities employing up to 9 persons

TABL. 12. PRACUJĄCY¹ W MIASTACH I NA WSI WEDŁUG SEKCJI I WOJEWÓDZTW
EMPLOYED PERSONS¹ IN THE RURAL AND URBAN AREAS BY SECTIONS AND
Stan w dniu 31 XII 2014 r.
As of 31 XII 2014

Lp. No.	WYSZCZEGÓLNIENIE SPECIFICATION <i>o</i> — ogółem <i>total</i> <i>k</i> — w tym kobiety <i>of which women</i>	Ogółem <i>Total</i>							
			rol- nictwo, leś- nictwo, łowiec- two i ry- bactwo <i>agri- culture, forestry and fishing</i>	przemysł <i>industry</i>		budow- nictwo <i>con- struc- tion</i>	handel; naprawa pojazdów samocho- dowych Δ <i>trade; repair of motor vehicles Δ</i>	tran- sport i gospo- darka magazy- nowa trans- por- tation and storage	zakwa- terowa- nie i ga- strono- mia Δ <i>accom- moda- tion and ca- tering Δ</i>
				razem <i>total</i>	w tym prze- twórstwo przemy- słowe <i>of which man- ufactur- ing</i>				
1	P O L S K A <i>o</i>	8864415	106465	2599794	2180840	420941	1272053	521901	140807
2	P O L A N D <i>k</i>	4434573	38363	819579	744998	53321	720472	144327	93576
3	miasta <i>o</i>	7204087	22597	1945226	1610737	338046	1056526	418743	117326
4	urban areas <i>k</i>	3667604	9359	613644	550808	44454	611574	120341	77394
5	wieś <i>o</i>	1660328	83868	654568	570103	82895	215527	103158	23481
6	rural areas <i>k</i>	766969	29004	205935	194190	8867	108898	23986	16182
7	Dolnośląskie <i>o</i>	730013	8479	235781	191589	30311	90738	38725	12472
8 <i>k</i>	362601	2743	75948	69229	3873	53128	10790	8620
9	miasta <i>o</i>	607900	2370	175937	142347	24253	77131	31736	10824
10	urban areas <i>k</i>	310102	980	55653	50072	3299	46732	9144	7414
11	wieś <i>o</i>	122113	6109	59844	49242	6058	13607	6989	1648
12	rural areas <i>k</i>	52499	1763	20295	19157	574	6396	1646	1206
13	Kujawsko-pomorskie <i>o</i>	450712	7212	143734	130465	22326	65555	23775	5338
14 <i>k</i>	222100	2569	46023	43220	2645	36514	5590	3565
15	miasta <i>o</i>	357993	749	106220	95428	18258	53738	18303	4402
16	urban areas <i>k</i>	179392	345	33414	31089	2143	30844	4546	2959
17	wieś <i>o</i>	92719	6463	37514	35037	4068	11817	5472	936
18	rural areas <i>k</i>	42708	2224	12609	12131	502	5670	1044	606
19	Lubelskie <i>o</i>	374649	4736	92825	73808	17986	53480	22233	4003
20 <i>k</i>	195162	1844	27682	24947	1988	30227	5420	2860
21	miasta <i>o</i>	284397	866	65344	55313	14399	43715	15948	3253
22	urban areas <i>k</i>	150340	325	21040	18966	1687	24879	4015	2317
23	wieś <i>o</i>	90252	3870	27481	18495	3587	9765	6285	750
24	rural areas <i>k</i>	44822	1519	6642	5981	301	5348	1405	543
25	Lubuskie <i>o</i>	223210	5804	80828	72599	6745	29065	14802	2596
26 <i>k</i>	112953	2138	29472	27663	744	17716	3388	1788
27	miasta <i>o</i>	182315	1409	65156	58075	5055	24664	12034	1938
28	urban areas <i>k</i>	94611	577	24472	22883	589	15380	2937	1352
29	wieś <i>o</i>	40895	4395	15672	14524	1690	4401	2768	658
30	rural areas <i>k</i>	18342	1561	5000	4780	155	2336	451	436

1 Na podstawie sprawozdania Z-06, według faktycznego miejsca pracy i rodzaju działalności.

1 By report Z-06, by actual workplace and kind of activity.

VOIVODSHIPS

Z. ogółem <i>Of total</i>										Lp. No.
informacja i komunikacja <i>information and communication</i>	działalność finansowa i ubezpieczeniowa <i>financial and insurance activities</i>	obsługa rynku nieruchomości Δ <i>real estate activities</i>	działalność profesjonalna, naukowa i techniczna <i>professional, scientific and technical activities</i>	administrowanie i działalność wspierająca Δ <i>administrative and support service activities</i>	administracja publiczna i obrona narodowa; obowiązkowe zabezpieczenia społeczne <i>public administration and defence; compulsory social security</i>	edukacja <i>education</i>	opieka zdrowotna i pomoc społeczna <i>human health and social work</i>	działalność związana z kulturą, rozrywką i rekreacją <i>arts, entertainment and recreation</i>	pozostała działalność usługowa <i>other service activities</i>	
196541	292038	142341	264332	381289	641054	1077686	651928	124948	30297	1
74957	201326	83152	147627	171958	407484	843426	539711	78868	16426	2
189893	279842	135346	246251	355397	574528	816567	577244	105160	25395	3
72495	191052	79168	137888	161201	369443	623882	477335	64447	13927	4
6648	12196	6995	18081	25892	66526	261119	74684	19788	4902	5
2462	10274	3984	9739	10757	38041	219544	62376	14421	2499	6
18853	23236	10425	23825	44751	46959	78598	53861	10198	2801	7
5743	16212	5974	14044	21123	30972	60974	44663	6442	1352	8
18061	22767	10180	22971	42847	43644	65726	48640	8962	1851	9
5558	15815	5838	13614	20236	28955	50015	40370	5476	1003	10
792	469	245	854	1904	3315	12872	5221	1236	950	11
185	397	136	430	887	2017	10959	4293	966	349	12
6367	11911	9820	7257	18560	33188	55584	32926	5179	1980	13
2418	8862	7048	3469	8313	20440	43204	27193	3374	873	14
6271	11295	9148	6380	17523	29200	41703	28580	4275	1948	15
2373	8315	6468	3001	7840	18213	31866	23538	2670	857	16
96	616	672	877	1037	3988	13881	4346	904	32	17
45	547	580	468	473	2227	11338	3655	704	16	18
4277	11169	5162	5314	8122	35232	64890	38897	5667	656	19
1645	8318	2432	2930	3738	20825	49807	31423	3701	322	20
4201	9812	4866	4582	7347	28113	43663	33483	4259	546	21
1617	7213	2293	2476	3405	17033	32283	26877	2604	276	22
76	1357	296	732	775	7119	21227	5414	1408	110	23
28	1105	139	454	333	3792	17524	4546	1097	46	24
1754	4396	2899	2479	9944	17860	25478	14213	2896	1451	25
700	3395	1573	1351	4179	11432	20305	12092	1858	822	26
1632	4198	2814	2205	9535	16055	20066	11998	2439	1117	27
622	3215	1544	1203	3987	10478	15848	10203	1526	678	28
122	198	85	274	409	1805	5412	2215	457	334	29
78	180	29	148	192	954	4457	1889	332	144	30

TABL. 12. PRACUJĄCY¹ W MIASTACH I NA WSI WEDŁUG SEKCJI I WOJEWÓDZTW (cd.)
EMPLOYED PERSONS¹ IN THE RURAL AND URBAN AREAS BY SECTIONS AND
Stan w dniu 31 XII 2014 r.
As of 31 XII 2014

Lp. No.	WYSZCZEGÓLNIENIE SPECIFICATION <i>o</i> — ogółem <i>total</i> <i>k</i> — w tym kobiety <i>of which women</i>	Ogółem <i>Total</i>							
			rol- nictwo, leś- nictwo, łowiec- two i ry- bactwo agri- culture, forestry and fishing	przemysł <i>industry</i>		budow- nictwo <i>con- struc- tion</i>	handel; naprawa pojazdów samocho- dowych Δ <i>trade; repair of motor vehicles Δ</i>	tran- sport i gospo- darka magazy- nowa trans- por- tation and storage	zakwa- terowa- nie i ga- strono- mia Δ <i>accom- moda- tion and ca- tering Δ</i>
				razem <i>total</i>	w tym prze- twórstwo przemy- słowe <i>of which man- ufactur- ing</i>				
1	Łódzkie	<i>o</i> 571861	4043	186063	161326	21207	78124	34687	7703
2	<i>k</i>	292888	1734	68697	63945	2518	42105	8826	5361
3	miasta	<i>o</i> 461558	680	135511	121078	16294	65932	27532	6146
4	urban areas	<i>k</i> 244019	266	52740	49466	2004	36807	7564	4229
5	wieś	<i>o</i> 110303	3363	50552	40248	4913	12192	7155	1557
6	rural areas	<i>k</i> 48869	1468	15957	14479	514	5298	1262	1132
7	Małopolskie	<i>o</i> 739922	3564	185116	156811	45128	116850	35983	17200
8	<i>k</i>	376716	1457	54700	49362	5229	67480	10239	11291
9	miasta	<i>o</i> 587983	1170	138679	114852	34920	90574	26880	14751
10	urban areas	<i>k</i> 300005	500	40649	36069	4170	52443	8276	9681
11	wieś	<i>o</i> 151939	2394	46437	41959	10208	26276	9103	2449
12	rural areas	<i>k</i> 76711	957	14051	13293	1059	15037	1963	1610
13	Mazowieckie	<i>o</i> 1489754	8021	266122	229020	66529	245507	103125	27862
14	<i>k</i>	780034	3951	92592	83276	10713	128788	30538	16714
15	miasta	<i>o</i> 1279114	2851	197543	166128	58065	206941	84765	24489
16	urban areas	<i>k</i> 678751	1434	69461	61156	9748	111974	26300	14409
17	wieś	<i>o</i> 210640	5170	68579	62892	8464	38566	18360	3373
18	rural areas	<i>k</i> 101283	2517	23131	22120	965	16814	4238	2305
19	Opolskie	<i>o</i> 205818	5788	66674	59013	12953	24739	11841	2394
20	<i>k</i>	100434	1699	19882	18379	1078	15403	3007	1652
21	miasta	<i>o</i> 156926	1124	47695	42520	10346	19958	9557	1776
22	urban areas	<i>k</i> 78380	355	14395	13293	815	12850	2500	1217
23	wieś	<i>o</i> 48892	4664	18979	16493	2607	4781	2284	618
24	rural areas	<i>k</i> 22054	1344	5487	5086	263	2553	507	435
25	Podkarpackie	<i>o</i> 427179	4088	144148	128543	21585	59745	17999	5219
26	<i>k</i>	202982	1239	39398	36604	2253	33874	4414	3634
27	miasta	<i>o</i> 322365	936	108964	97479	15425	45615	13085	3828
28	urban areas	<i>k</i> 153832	335	30923	28706	1646	25857	3368	2726
29	wieś	<i>o</i> 104814	3152	35184	31064	6160	14130	4914	1391
30	rural areas	<i>k</i> 49150	904	8475	7898	607	8017	1046	908
31	Podlaskie	<i>o</i> 214817	3162	55357	48695	11026	33261	11626	3264
32	<i>k</i>	112558	1332	17678	16319	1413	18977	3056	2406
33	miasta	<i>o</i> 177148	751	42715	36939	9053	29021	9373	2662
34	urban areas	<i>k</i> 95693	289	14345	13131	1164	17038	2632	1973
35	wieś	<i>o</i> 37669	2411	12642	11756	1973	4240	2253	602
36	rural areas	<i>k</i> 16865	1043	3333	3188	249	1939	424	433

1 Na podstawie sprawozdania Z-06, według faktycznego miejsca pracy i rodzaju działalności.

1 By report Z-06, by actual workplace and kind of activity.

VOIVODSHIPS (cont.)

Z. ogółem <i>Of total</i>										Lp. No.
informacja i komunikacja <i>information and communication</i>	działalność finansowa i ubezpieczeniowa <i>financial and insurance activities</i>	obsługa rynku nieruchomości Δ <i>real estate activities</i>	działalność profesjonalna, naukowa i techniczna <i>professional, scientific and technical activities</i>	administrowanie i działalność wspierająca Δ <i>administrative and support service activities</i>	administracja publiczna i obrona narodowa; obowiązkowe zabezpieczenia społeczne <i>public administration and defence; compulsory social security</i>	edukacja <i>education</i>	opieka zdrowotna i pomoc społeczna <i>human health and social work</i>	działalność związana z kulturą, rozrywką i rekreacją <i>arts, entertainment and recreation</i>	pozostała działalność usługowa <i>other service activities</i>	
9723	16563	8666	12482	30047	41047	67238	45705	7368	1195	1
3681	12134	4409	7572	13761	26358	53091	37337	4652	652	2
9374	15476	8334	11865	27642	35893	51891	41646	6207	1135	3
3484	11178	4304	7209	12565	23437	39992	33829	3797	614	4
349	1087	332	617	2405	5154	15347	4059	1161	60	5
197	956	105	363	1196	2921	13099	3508	855	38	6
23676	22287	8796	31265	29157	45635	101048	59507	12124	2586	7
8684	15457	5041	17857	13324	29861	77280	49650	7562	1604	8
20633	21169	8528	28691	27529	40827	69666	52164	9784	2018	9
7528	14536	4916	16539	12684	26862	50633	43371	5931	1286	10
3043	1118	268	2574	1628	4808	31382	7343	2340	568	11
1156	921	125	1318	640	2999	26647	6279	1631	318	12
66587	99981	34657	93841	64529	121152	166809	94406	23290	7336	13
28009	60944	20485	54321	30546	77572	129006	78140	13803	3912	14
65889	97800	33233	89828	60595	112322	131776	85341	21154	6522	15
27744	59175	19726	52029	28799	72112	99397	70570	12302	3571	16
698	2181	1424	4013	3934	8830	35033	9065	2136	814	17
265	1769	759	2292	1747	5460	29609	7570	1501	341	18
968	4451	2284	2740	7661	16946	26331	16656	2910	482	19
409	3463	1215	1571	3350	10493	21139	13881	1928	264	20
931	4190	2154	2228	6250	15631	18615	13800	2310	361	21
388	3228	1147	1288	2822	9638	14536	11546	1435	220	22
37	261	130	512	1411	1315	7716	2856	600	121	23
21	235	68	283	528	855	6603	2335	493	44	24
5135	7432	4243	6473	15965	32556	56007	39653	5909	1022	25
1919	5742	2171	3370	6212	19159	43235	32198	3735	429	26
4812	6648	4013	5311	14098	27347	34010	33077	4202	994	27
1822	5061	2060	2939	5669	16502	25230	26783	2497	414	28
323	784	230	1162	1867	5209	21997	6576	1707	28	29
97	681	111	431	543	2657	18005	5415	1238	15	30
2414	5502	2760	2392	6705	21165	33061	19280	3390	452	31
968	4193	1421	1247	3340	12580	25743	15796	2104	304	32
2389	5000	2718	2049	6325	17882	26306	17840	2622	442	33
958	3793	1403	1087	3190	11035	20306	14592	1593	295	34
25	502	42	343	380	3283	6755	1440	768	10	35
10	400	18	160	150	1545	5437	1204	511	9	36

TABL. 12. PRACUJĄCY¹ W MIASTACH I NA WSI WEDŁUG SEKCJI I WOJEWÓDZTW (dok.)
EMPLOYED PERSONS¹ IN THE RURAL AND URBAN AREAS BY SECTIONS AND
Stan w dniu 31 XII 2014 r.
As of 31 XII 2014

Lp. No.	WYSZCZEGÓLNIENIE SPECIFICATION <i>o</i> — ogółem <i>total</i> <i>k</i> — w tym kobiety <i>of which women</i>	Ogółem <i>Total</i>	rol- nictwo, leś- nictwo, łowiec- two i ry- bactwo <i>agri- culture, forestry and fishing</i>	przemysł <i>industry</i>		budow- nictwo <i>con- struc- tion</i>	handel; naprawa pojazdów samocho- dowych Δ <i>trade; repair of motor vehicles Δ</i>	tran- sport i gospo- darka magazy- nowa trans- por- tation and storage	zakwa- terowa- nie i ga- strono- mia Δ <i>accom- moda- tion and ca- tering Δ</i>
				razem <i>total</i>	w tym prze- twórstwo przemys- łowe <i>of which man- ufactur- ing</i>				
1	Pomorskie <i>o</i>	519593	6175	142010	127639	28208	73509	35350	9693
2	<i>k</i>	265042	1790	47725	44073	4168	43292	10198	6436
3	miasta <i>o</i>	419106	890	97605	85908	21905	62501	30415	8534
4	urban areas <i>k</i>	218354	366	32135	29122	3439	37236	9251	5636
5	wieś <i>o</i>	100487	5285	44405	41731	6303	11008	4935	1159
6	rural areas <i>k</i>	46688	1424	15590	14951	729	6056	947	800
7	Śląskie <i>o</i>	1187471	4693	441116	299916	58143	155397	67636	14797
8	<i>k</i>	551963	1729	117958	98183	6820	90634	20263	10196
9	miasta <i>o</i>	1054500	1590	382149	256208	50061	139837	59726	13146
10	urban areas <i>k</i>	491106	622	100750	82773	6137	81524	18220	9056
11	wieś <i>o</i>	132971	3103	58967	43708	8082	15560	7910	1651
12	rural areas <i>k</i>	60857	1107	17208	15410	683	9110	2043	1140
13	Świętokrzyskie <i>o</i>	229822	2181	68227	58086	13140	30777	12470	3124
14	<i>k</i>	114561	817	18744	16731	1525	18177	2914	2170
15	miasta <i>o</i>	173886	447	49166	42681	10024	25058	9993	2107
16	urban areas <i>k</i>	87124	169	14362	12881	1153	14785	2441	1462
17	wieś <i>o</i>	55936	1734	19061	15405	3116	5719	2477	1017
18	rural areas <i>k</i>	27437	648	4382	3850	372	3392	473	708
19	Warmińsko-mazurskie <i>o</i>	273566	7370	88781	79803	11621	34524	11819	4655
20	<i>k</i>	139806	2339	28346	26394	1397	20617	2979	3230
21	miasta <i>o</i>	219866	1311	67553	60521	9285	30376	10386	3464
22	urban areas <i>k</i>	115315	477	22066	20501	1124	18399	2682	2407
23	wieś <i>o</i>	53700	6059	21228	19282	2336	4148	1433	1191
24	rural areas <i>k</i>	24491	1862	6280	5893	273	2218	297	823
25	Wielkopolskie <i>o</i>	893829	20792	312067	285917	41180	136714	57135	11245
26	<i>k</i>	429617	7539	104049	98885	5225	76836	15870	7279
27	miasta <i>o</i>	638713	3291	193244	173878	29417	101605	37748	8746
28	urban areas <i>k</i>	319757	1234	63347	59126	3787	60215	10003	5632
29	wieś <i>o</i>	255116	17501	118823	112039	11763	35109	19387	2499
30	rural areas <i>k</i>	109860	6305	40702	39759	1438	16621	5867	1647
31	Zachodniopomorskie <i>o</i>	332199	10357	90945	77610	12853	44068	22695	9242
32	<i>k</i>	175156	3443	30685	27788	1732	26704	6835	6374
33	miasta <i>o</i>	280317	2162	71745	61382	11286	39860	21262	7260
34	urban areas <i>k</i>	150823	1085	23892	21574	1549	24611	6462	4924
35	wieś <i>o</i>	51882	8195	19200	16228	1567	4208	1433	1982
36	rural areas <i>k</i>	24333	2358	6793	6214	183	2093	373	1450

1 Na podstawie sprawozdania Z-06, według faktycznego miejsca pracy i rodzaju działalności.

1 By report Z-06, by actual workplace and kind of activity.

VOIVODSHIPS (cont.)

Z. ogółem <i>Of total</i>										Lp. No.
informacja i komunikacja <i>information and communication</i>	działalność finansowa i ubezpieczeniowa <i>financial and insurance activities</i>	obsługa rynku nieruchomości Δ <i>real estate activities</i>	działalność profesjonalna, naukowa i techniczna <i>professional, scientific and technical activities</i>	administrowanie i działalność wspierająca Δ <i>administrative and support service activities</i>	administracja publiczna i obrona narodowa; obowiązkowe zabezpieczenia społeczne <i>public administration and defence; compulsory social security</i>	edukacja <i>education</i>	opieka zdrowotna i pomoc społeczna <i>human health and social work</i>	działalność związana z kulturą, rozrywką i rekreacją <i>arts, entertainment and recreation</i>	pozostała działalność usługowa <i>other service activities</i>	
13689	18275	10400	11891	23630	36514	66357	34309	7400	2183	1
4792	13230	7014	5835	10559	23577	51802	28635	4770	1219	2
13605	17758	9697	11112	22322	33275	51233	30120	6078	2056	3
4772	12780	6558	5421	10029	21507	39058	25206	3822	1138	4
84	517	703	779	1308	3239	15124	4189	1322	127	5
20	450	456	414	530	2070	12744	3429	948	81	6
20389	28635	19640	32613	55451	63808	122467	83316	16493	2877	7
7657	20724	11695	16422	23331	42782	99370	69646	10928	1808	8
20089	27677	19365	31502	53235	59385	102704	76687	14614	2733	9
7526	19908	11529	15672	22546	39983	82181	64173	9544	1735	10
300	958	275	1111	2216	4423	19763	6629	1879	144	11
131	816	166	750	785	2799	17189	5473	1384	73	12
1475	4160	2653	3162	7653	20824	30913	25177	3696	190	13
588	3221	1284	1802	3315	12944	24504	20129	2348	79	14
1436	3633	2594	2342	6682	17597	19542	20175	2900	190	15
578	2777	1255	1299	2961	11078	14952	16022	1751	79	16
39	527	59	820	971	3227	11371	5002	796	—	17
10	444	29	503	354	1866	9552	4107	597	—	18
1992	6176	3383	3428	9385	25901	38538	21368	3983	642	19
893	4927	1985	1877	4096	15828	30358	18052	2530	352	20
1934	5841	3238	3077	8680	22698	29239	19108	3243	433	21
863	4637	1919	1695	3783	14215	22692	16114	1984	258	22
58	335	145	351	705	3203	9299	2260	740	209	23
30	290	66	182	313	1613	7666	1938	546	94	24
14015	19975	11382	20806	37981	50505	99378	48044	9409	3201	25
4883	14436	6262	11450	17369	32778	78158	40038	5829	1616	26
13445	18857	9490	18391	33928	45653	72613	42132	7730	2423	27
4709	13493	5179	10224	15693	29906	55458	35040	4694	1143	28
570	1118	1892	2415	4053	4852	26765	5912	1679	778	29
174	943	1083	1226	1676	2872	22700	4998	1135	473	30
5227	7889	5171	4364	11748	31762	44989	24610	5036	1243	31
1968	6068	3143	2509	5402	19883	35450	20838	3304	818	32
5191	7721	4974	3717	10859	29006	37814	22453	4381	626	33
1953	5928	3029	2192	4992	18489	29435	19101	2821	360	34
36	168	197	647	889	2756	7175	2157	655	617	35
15	140	114	317	410	1394	6015	1737	483	458	36

TAB. 13. PRACUJĄCY W PORZE NOCNEJ, EMERYCI I RENCIŚCI, NIEPEŁNOSPRAWNI
ORAZ CUDZOZIEMCY WEDŁUG SEKCJI I SEKTORÓW WŁASNOŚCI¹
*PERSONS WORKING SHIFT HOURS, RETIREES AND PENSIONERS,
DISABLED PERSONS AND FOREIGNERS BY SECTIONS AND OWNERSHIP SECTORS*¹

Stan w dniu 31 XII 2014 r.

As of 31 XII 2014

WYSZCZEGÓLNIENIE <i>SPECIFICATION</i>	Osoby pracujące w porze nocnej <i>Persons working shift hours</i>		Emeryci i renciści <i>Retirees and pensioners</i>		Niepełnosprawni <i>Disabled persons</i>		Cudzoziemcy <i>Foreigners</i>	
	ogółem <i>total</i>	w tym kobiety <i>of which women</i>	ogółem <i>total</i>	w tym kobiety <i>of which women</i>	ogółem <i>total</i>	w tym kobiety <i>of which women</i>	ogółem <i>total</i>	w tym kobiety <i>of which women</i>
OGÓŁEM	1090161	405053	238678	99657	316508	154138	25991	7833
TOTAL								
sektor publiczny	373932	174601	83387	45973	65016	43571	2866	1196
<i>public sector</i>								
sektor prywatny	716229	230452	155291	53684	251492	110567	23125	6637
<i>private sector</i>								
Rolnictwo, leśnictwo, łowiectwo i ry- bactwo	2436	701	1645	745	780	240	112	21
<i>Agriculture, forestry and fishing</i>								
sektor publiczny	260	33	269	127	295	105	#	#
<i>public sector</i>								
sektor prywatny	2176	668	1376	618	485	135	#	#
<i>private sector</i>								
Górnictwo i wydobywanie	61503	2062	2939	162	653	222	50	6
<i>Mining and quarrying</i>								
sektor publiczny	36623	1620	203	27	317	117	#	#
<i>public sector</i>								
sektor prywatny	24880	442	2736	135	336	105	#	#
<i>private sector</i>								
Przetwórstwo przemysłowe	428605	134280	45795	15140	86622	38071	4713	1398
<i>Manufacturing</i>								
sektor publiczny	9247	841	1158	244	937	333	#	#
<i>public sector</i>								
sektor prywatny	419358	133439	44637	14896	85685	37738	#	#
<i>private sector</i>								
Wytwarzanie i zaopatrywanie w ener- gię elektryczną, gaz, parę wodną i gorącą wodę Δ	25315	570	964	236	1260	446	25	7
<i>Electricity, gas, steam and air conditioning supply</i>								
sektor publiczny	11268	164	498	143	716	236	#	#
<i>public sector</i>								
sektor prywatny	14047	406	466	93	544	210	#	#
<i>private sector</i>								

¹ Na podstawie sprawozdania Z-06. **1** *By report Z-06.*

U w a g a. Ponadto liczba osób pracujących zatrudnionych w formie telepracy w 2014 r. wyniosła – 7,6 tys., w tym kobiety – 3,4 tys.

N o t e. *Moreover, the number of workers employed in a teleworking totalled – 7.6 thous., including women – 3.4 thous. in 2014.*

TAB. 13. PRACUJĄCY W PORZE NOCNEJ, EMERYCI I RENCIŚCI, NIEPEŁNOSPRAWNI ORAZ CUDZOZIEMCY WEDŁUG SEKCJI I SEKTORÓW WŁASNOŚCI ¹ (cd.)
PERSONS WORKING SHIFT HOURS, RETIREES AND PENSIONERS, DISABLED PERSONS AND FOREIGNERS BY SECTIONS AND OWNERSHIP SECTORS ¹ (cont.)

Stan w dniu 31 XII 2014 r.

As of 31 XII 2014

WYSZCZEGÓLNIENIE SPECIFICATION	Osoby pracujące w porze nocnej <i>Persons working shift hours</i>		Emeryci i renciści <i>Retirees and pensioners</i>		Niepełnosprawni <i>Disabled persons</i>		Cudzoziemcy <i>Foreigners</i>	
	ogółem <i>total</i>	w tym kobiety <i>of which women</i>	ogółem <i>total</i>	w tym kobiety <i>of which women</i>	ogółem <i>total</i>	w tym kobiety <i>of which women</i>	ogółem <i>total</i>	w tym kobiety <i>of which women</i>
Dostawa wody; gospodarowanie ściekami i odpadami; rekultywacja Δ <i>Water supply; sewerage, waste management and remediation</i>	15739	944	2599	759	3207	972	158	29
sektor publiczny	12104	544	1761	550	2231	675	22	5
sektor prywatny	3635	400	838	209	976	297	136	24
Budownictwo	10266	610	9671	1481	4673	1198	654	37
sektor publiczny	250	19	257	55	131	36	11	—
sektor prywatny	10016	591	9414	1426	4542	1162	643	37
Handel; naprawa pojazdów samochodowych Δ	78400	35999	20838	9556	30189	15055	3796	1550
sektor publiczny	293	75	110	34	45	15	#	#
sektor prywatny	78107	35924	20728	9522	30144	15040	#	#
Transport i gospodarka	114198	26322	7125	1200	5148	1838	2745	167
sektor publiczny	76847	19615	2576	451	2226	996	#	#
sektor prywatny	37351	6707	4549	749	2922	842	#	#
Zakwaterowanie i gastronomia Δ	18749	11503	3135	1591	5575	3238	760	214
sektor publiczny	2238	1365	701	266	391	228	#	#
sektor prywatny	16511	10138	2434	1325	5184	3010	#	#

¹ Na podstawie sprawozdania Z-06. ¹ By report Z-06.

U w a g a. Ponadto liczba osób pracujących zatrudnionych w formie telepracy w 2014 r. wyniosła – 7,6 tys., w tym kobiety – 3,4 tys.

N o t e. Moreover, the number of workers employed in a teleworking totalled – 7.6 thous., including women – 3.4 thous. in 2014.

TAB. 13. PRACUJĄCY W PORZE NOCNEJ, EMERYCI I RENCIŚCI, NIEPEŁNOSPRAWNI ORAZ CUDZOZIEMCY WEDŁUG SEKCJI I SEKTORÓW WŁASNOŚCI¹ (cd.)
PERSONS WORKING SHIFT HOURS, RETIREES AND PENSIONERS, DISABLED PERSONS AND FOREIGNERS BY SECTIONS AND OWNERSHIP SECTORS¹ (cont.)
Stan w dniu 31 XII 2014 r.
As of 31 XII 2014

WYSZCZEGÓLNIENIE SPECIFICATION	Osoby pracujące w porze nocnej <i>Persons working shift hours</i>		Emeryci i renciści <i>Retirees and pensioners</i>		Niepełnosprawni <i>Disabled persons</i>		Cudzoziemcy <i>Foreigners</i>	
	ogółem <i>total</i>	w tym kobiety <i>of which women</i>	ogółem <i>total</i>	w tym kobiety <i>of which women</i>	ogółem <i>total</i>	w tym kobiety <i>of which women</i>	ogółem <i>total</i>	w tym kobiety <i>of which women</i>
Informacja i komunikacja	10398	2996	2007	956	2975	1383	2878	768
<i>Information and communication</i>								
sektor publiczny	691	93	146	80	139	82	27	9
<i>public sector</i>								
sektor prywatny	9707	2903	1861	876	2836	1301	2851	759
<i>private sector</i>								
Działalność finansowa i ubezpiecze- niowa	2960	1627	3209	1959	2706	1852	740	206
<i>Financial and insurance activities</i>								
sektor publiczny	1948	1127	324	148	477	307	16	5
<i>public sector</i>								
sektor prywatny	1012	500	2885	1811	2229	1545	724	201
<i>private sector</i>								
Obsługa rynku nieruchomości Δ	3712	581	6582	3373	5016	2381	99	25
<i>Real estate activities</i>								
sektor publiczny	886	140	#	#	1026	605	#	#
<i>public sector</i>								
sektor prywatny	2826	441	#	#	3990	1776	#	#
<i>private sector</i>								
Działalność profesjonalna, naukowa i techniczna	8700	5159	7741	3450	3747	2072	3671	1201
<i>Professional, scientific and techni- cal activities</i>								
sektor publiczny	4619	3123	4648	2188	1531	908	246	68
<i>public sector</i>								
sektor prywatny	4081	2036	3093	1262	2216	1164	3425	1133
<i>private sector</i>								
Administrowanie i działalność wspie- rająca Δ	78719	25673	44305	10995	100639	39505	2224	739
<i>Administrative and support service activities</i>								
sektor publiczny	1679	552	383	114	440	166	7	5
<i>public sector</i>								
sektor prywatny	77040	25121	43922	10881	100199	39339	2217	734
<i>private sector</i>								

¹ Na podstawie sprawozdania Z-06. ¹ By report Z-06.

U w a g a. Ponadto liczba osób pracujących zatrudnionych w formie telepracy w 2014 r. wyniosła – 7,6 tys., w tym kobiety – 3,4 tys.

N o t e. Moreover, the number of workers employed in a teleworking totalled – 7.6 thous., including women – 3.4 thous. in 2014.

TAB. 13. PRACUJĄCY W PORZE NOCNEJ, EMERYCI I RENCIŚCI, NIEPEŁNOSPRAWNI ORAZ CUDZOZIEMCY WEDŁUG SEKCJI I SEKTORÓW WŁASNOŚCI ¹ (dok.)
PERSONS WORKING SHIFT HOURS, RETIREES AND PENSIONERS, DISABLED PERSONS BY AND FOREIGNERS SECTIONS AND OWNERSHIP SECTORS ¹ (cont.)
Stan w dniu 31 XII 2014 r.
As of 31 XII 2014

WYSZCZEGÓLNIENIE SPECIFICATION	Osoby pracujące w porze nocnej Persons working shift hours		Emeryci i renciści Retirees and pensioners		Niepełnosprawni Disabled persons		Cudzoziemcy Foreigners	
	ogółem total	w tym kobiety of which women	ogółem total	w tym kobiety of which women	ogółem total	w tym kobiety of which women	ogółem total	w tym kobiety of which women
Administracja publiczna i obrona narodowa; obowiązkowe zabez- pieczenia społeczne	33183	2765	13387	6882	19532	13223	68	31
<i>Public administration and defence; compulsory social security</i>								
sektor publiczny	33025	2757	#	#	19532	13223	68	31
<i>public sector</i>								
sektor prywatny	158	8	#	#	—	—	—	—
<i>private sector</i>								
Edukacja	12746	4050	38518	21607	10252	6836	2460	996
<i>Education</i>								
sektor publiczny	11569	3804	33756	19054	9271	6186	1773	729
<i>public sector</i>								
sektor prywatny	1177	246	4762	2553	981	650	687	267
<i>private sector</i>								
Opieka zdrowotna i pomoc społeczna <i>Human health and social work</i> <i>activities</i>	175497	146058	21762	16109	28578	22823	416	265
sektor publiczny	164778	136975	16659	12151	21860	17343	321	201
<i>public sector</i>								
sektor prywatny	10719	9083	5103	3958	6718	5480	95	64
<i>private sector</i>								
Działalność związana z kulturą, roz- rywką i rekreacją	7025	2473	5598	3064	3649	2090	370	141
<i>Arts, entertainment and recreation</i>								
sektor publiczny	5465	1706	5238	2919	3228	1912	319	131
<i>public sector</i>								
sektor prywatny	1560	767	360	145	421	178	51	10
<i>private sector</i>								
Pozostała działalność usługowa	2010	680	858	392	1307	693	52	32
<i>Other service activities</i>								
sektor publiczny	142	48	266	131	223	98	—	—
<i>public sector</i>								
sektor prywatny	1868	632	592	261	1084	595	52	32
<i>private sector</i>								

¹ Na podstawie sprawozdania Z-06. **1** By report Z-06.

U w a g a. Ponadto liczba osób pracujących zatrudnionych w formie telepracy w 2014 r. wyniosła – 7,6 tys., w tym kobiety – 3,4 tys.

N o t e. Moreover, the number of workers employed in a teleworking totalled – 7.6 thous., including women – 3.4 thous. in 2014.

TABL. 14. PRACUJĄCY W W PORZE NOCNEJ, EMERYCI I RENCIŚCI, NIEPEŁNOSPRAWNI
ORAZ CUDZOZIEMCY WEDŁUG WOJEWÓDZTW I SEKTORÓW WŁASNOŚCI¹
*PERSONS WORKING SHIFT HOURS, RETIREES AND PENSIONERS, DISABLED
PERSONS AND FOREIGNERS BY VOIVODSHIPS AND OWNERSHIP SECTORS*¹

Stan w dniu 31 XII 2014 r.

As of 31 XII 2014

WYSZCZEGÓLNIENIE <i>SPECIFICATION</i>	Osoby pracujące w porze nocnej <i>Persons working shift hours</i>		Emeryci i renciści <i>Retirees and pensioners</i>		Niepełnosprawni <i>Disabled persons</i>		Cudzoziemcy <i>Foreigners</i>	
	ogółem <i>total</i>	w tym kobiety <i>of which women</i>	ogółem <i>total</i>	w tym kobiety <i>of which women</i>	ogółem <i>total</i>	w tym kobiety <i>of which women</i>	ogółem <i>total</i>	w tym kobiety <i>of which women</i>
P O L S K A	1090161	405053	238678	99657	316508	154138	25991	7833
P O L A N D								
sektor publiczny	373932	174601	83387	45973	65016	43571	2866	1196
<i>public sector</i>								
sektor prywatny	716229	230452	155291	53684	251492	110567	23125	6637
<i>private sector</i>								
Dolnośląskie	106346	39360	22958	9875	35046	17793	2836	769
sektor publiczny	17980	10652	6713	4006	4387	3036	209	88
<i>public sector</i>								
sektor prywatny	88366	28708	16245	5869	30659	14757	2627	681
<i>private sector</i>								
Kujawsko-pomorskie	41416	15283	11605	4320	17004	7579	705	160
sektor publiczny	11688	6313	3321	1640	3185	2034	112	41
<i>public sector</i>								
sektor prywatny	29728	8970	8284	2680	13819	5545	593	119
<i>private sector</i>								
Lubelskie	42069	19704	7017	3404	8645	4686	607	140
sektor publiczny	19341	11275	3337	1865	3291	2120	112	50
<i>public sector</i>								
sektor prywatny	22728	8429	3680	1539	5354	2566	495	90
<i>private sector</i>								
Lubuskie	29302	12193	6754	2493	15512	8123	558	135
sektor publiczny	5733	3639	2025	1109	3205	2331	45	13
<i>public sector</i>								
sektor prywatny	23569	8554	4729	1384	12307	5792	513	122
<i>private sector</i>								
Łódzkie	62641	24359	15753	7343	23290	11932	1114	295
sektor publiczny	18477	11510	4756	2730	3838	2473	111	41
<i>public sector</i>								
sektor prywatny	44164	12849	10997	4613	19452	9459	1003	254
<i>private sector</i>								
Małopolskie	66837	29801	17839	8290	25909	13286	3728	1056
sektor publiczny	19731	12507	5913	3554	4468	3067	295	131
<i>public sector</i>								
sektor prywatny	47106	17294	11926	4736	21441	10219	3433	925
<i>private sector</i>								
Mazowieckie	246059	90759	45919	20817	41849	18815	10199	3542
sektor publiczny	112681	44648	20598	11589	9955	6430	828	380
<i>public sector</i>								
sektor prywatny	133378	46111	25321	9228	31894	12385	9371	3162
<i>private sector</i>								

¹ Na podstawie sprawozdania Z-06. 1 By report Z-06.

TABL. 14. PRACUJĄCY W W PORZE NOCNEJ, EMERYCI I RENCIŚCI, NIEPEŁNOSPRAWNI
ORAZ CUDZOZIEMCY WEDŁUG WOJEWÓDZTW I SEKTORÓW WŁASNOŚCI¹ (dok.)
*PERSONS WORKING SHIFT HOURS, RETIREES AND PENSIONERS, DISABLED
PERSONS AND FOREIGNERS BY VOIVODSHIPS AND OWNERSHIP SECTORS¹ (cont.)*

Stan w dniu 31 XII 2014 r.

As of 31 XII 2014

WYSZCZEGÓLNIENIE SPECIFICATION	Osoby pracujące w porze nocnej <i>Persons working shift hours</i>		Emeryci i renciści <i>Retirees and pensioners</i>		Niepełnosprawni <i>Disabled persons</i>		Cudzoziemcy <i>Foreigners</i>	
	ogółem <i>total</i>	w tym kobiety <i>of which women</i>	ogółem <i>total</i>	w tym kobiety <i>of which women</i>	ogółem <i>total</i>	w tym kobiety <i>of which women</i>	ogółem <i>total</i>	w tym kobiety <i>of which women</i>
Opolskie	19666	8553	3833	1782	4331	2011	299	75
sektor publiczny	6784	4054	1619	968	1306	922	61	25
public sector								
sektor prywatny	12882	4499	2214	814	3025	1089	238	50
private sector								
Podkarpackie	44185	14316	9369	3802	20926	10178	297	89
sektor publiczny	14864	8638	2545	1523	4031	2704	84	35
public sector								
sektor prywatny	29321	5678	6824	2279	16895	7474	213	54
private sector								
Podlaskie	20794	10344	4158	1955	6318	3227	268	88
sektor publiczny	9934	5832	1831	1103	2119	1428	88	27
public sector								
sektor prywatny	10860	4512	2327	852	4199	1799	180	61
private sector								
Pomorskie	41926	15819	14520	6069	19549	9869	687	230
sektor publiczny	14822	6483	5701	2886	4456	3154	154	62
public sector								
sektor prywatny	27104	9336	8819	3183	15093	6715	533	168
private sector								
Śląskie	185447	53388	35099	11057	32376	14955	1781	391
sektor publiczny	75532	22160	9854	4588	5961	3882	180	80
public sector								
sektor prywatny	109915	31228	25245	6469	26415	11073	1601	311
private sector								
Świętokrzyskie	23807	9418	3875	1680	8674	4479	190	64
sektor publiczny	9087	5163	1471	837	3077	1987	56	21
public sector								
sektor prywatny	14720	4255	2404	843	5597	2492	134	43
private sector								
Warmińsko-mazurskie	23777	9096	7715	3053	13761	6717	262	103
sektor publiczny	7867	4599	2608	1469	3308	2386	62	28
public sector								
sektor prywatny	15910	4497	5107	1584	10453	4331	200	75
private sector								
Wielkopolskie	104919	40445	24266	10310	36164	16937	1772	481
sektor publiczny	20103	12157	7513	4292	6367	4221	319	126
public sector								
sektor prywatny	84816	28288	16753	6018	29797	12716	1453	355
private sector								
Zachodniopomorskie	30970	12215	7998	3407	7154	3551	688	215
sektor publiczny	9308	4971	3582	1814	2062	1396	150	48
public sector								
sektor prywatny	21662	7244	4416	1593	5092	2155	538	167
private sector								

¹ Na podstawie sprawozdania Z-06. 1 By report Z-06.

TABL. 15. **PRACOWNICY UDOSTĘPNIANI PRZEZ AGENCJĘ PRACY TYMCZASOWEJ, ZATRUDNIENI NA KONTRAKTACH ORAZ OSOBY Z KTÓRYMI W OKRESIE OD 1 I DO 31 XII 2014 R. ZAWARTO UMOWĘ ZLECENIA LUB UMOWĘ O DZIEŁO, WEDŁUG SEKCJI¹ PEOPLE HIRED BY TEMPORARY EMPLOYMENT AGENCY, EMPLOYED ON THE BASIS OF CONTRACTS AS WELL AS PEOPLE WHO SIGNED A CONTRACT OF SPECIFIED WORK OR CARRIED OUT A MANDATE CONTRACT DURING THE PERIOD OF CALENDAR YEAR, IN 2014, BY SECTION ¹**

WYSZCZEGÓLNIENIE SPECIFICATION	Pracownicy udostępniani (zatrudnieni) przez agencję pracy tymczasowej. Stan w dniu 31 XII <i>Persons employed by temporary work agency as of 31 December</i>	Pracownicy zatrudnieni na kontraktach, których umowa nie ma charakteru umowy o pracę. Stan w dniu 31 XII <i>Persons employed at the basis of contracts, which don't have the same nature as in the case of the labour contracts, as of 31 December</i>	Osoby ² z którymi w okresie od 1 I do 31 XII roku sprawozdawczego zawarto umowę zlecenia, a które nie są nigdzie zatrudnione na podstawie stosunku pracy. <i>People² with whom (from 1 January to 31 December) the mandate contract was concluded and who are not employed at the basis of employment contract</i>	Osoby ² z którymi w okresie od 1 I do 31 XII roku sprawozdawczego zawarto umowę o dzieło, a które nie są nigdzie zatrudnione na podstawie stosunku pracy. <i>People² with whom (from 1 January to 31 December) contract of specified work was concluded and who are not employed at the basis of employment contract</i>
OGÓŁEM Δ TOTAL	92486	86751	965868	202815
Rolnictwo, leśnictwo, łowiectwo i rybactwo <i>Agriculture, forestry and fishing</i>	330	15	12295	7008
Górnictwo i wydobywanie <i>Mining and quarrying</i>	18	42	1735	713
Przetwórstwo przemysłowe <i>Manufacturing</i>	61633	2246	134878	39482
Wytwarzanie i zaopatrywanie w energię elektryczną, gaz, parę wodną i gorącą wodę Δ <i>Electricity, gas, steam and air conditioning supply</i>	545	102	1906	272
Dostawa wody; gospodarowanie ściekami i odpadami; rekultywacja Δ <i>Water supply; sewerage, waste management and remediation activities</i>	223	192	10195	2192
Budownictwo <i>Construction</i>	1053	453	27124	11551
Handel; naprawa pojazdów samochodowych Δ <i>Trade; repair of motor vehicles Δ</i>	5276	1984	113289	15462
Transport i gospodarka magazynowa <i>Transportation and storage</i>	9797	1602	34302	2617
Zakwaterowanie i gastronomia Δ <i>Accommodation and catering Δ</i>	170	421	38363	2522

1 Na podstawie sprawozdania Z-06. 1 By report Z-06.

2 Łącznie z emerytami i rencistami. 2. Including retirees and pensioners

TABL. 15. PRACOWNICY UDOSTĘPNIANI PRZEZ AGENCJĘ PRACY TYMCZASOWEJ, ZATRUDNIENI NA KONTRAKTACH ORAZ OSOBY Z KTÓRYMI UMOWĘ ZLECENIA LUB UMOWĘ O DZIEŁO, WEDŁUG SEKCJI¹ (dok.)
PEOPLE HIRED BY TEMPORARY EMPLOYMENT AGENCY, EMPLOYED ON THE BASIS OF CONTRACTS AS WELL AS PEOPLE WHO SIGNED A CONTRACT OF SPECIFIED WORK OR CARRIED OUT A MANDATE CONTRACT DURING THE PERIOD OF CALENDAR YEAR, IN 2014, BY SECTION ¹ (cont.)

WYSZCZEGÓLNIENIE SPECIFICATION	Pracownicy udostępniani (zatrudnieni) przez agencję pracy tymczasowej. Stan w dniu 31 XII <i>Persons employed by temporary work agency as of 31 December</i>	Pracownicy zatrudnieni na kontraktach, których umowa nie ma charakteru umowy o pracę. Stan w dniu 31 XII <i>Persons employed at the basis of contracts, which don't have the same nature as in the case of the labour contracts, as of 31 December</i>	Osoby ² z którymi w okresie od 1 I do 31 XII roku sprawozdawczego zawarto umowę zlecenia, a które nie są nigdzie zatrudnione na podstawie stosunku pracy. <i>People² with whom (from 1 January to 31 December) the mandate contract was concluded and who are not employed at the basis of employment contract</i>	Osoby ² z którymi w okresie od 1 I do 31 XII roku sprawozdawczego zawarto umowę o dzieło, a które nie są nigdzie zatrudnione na podstawie stosunku pracy. <i>People² with whom (from 1 January to 31 December) contract of specified work was concluded and who are not employed at the basis of employment contract</i>
Informacja i komunikacja	1782	2160	20210	13733
<i>Information and communication</i>				
Działalność finansowa i ubezpieczeniowa	252	1750	23368	2299
<i>Financial and insurance activities</i>				
Obsługa rynku nieruchomości Δ	255	188	12867	2335
<i>Real estate activities</i>				
Działalność profesjonalna, naukowa i techniczna ...	2884	967	45408	16160
<i>Professional, scientific and technical activities</i>				
Administrowanie i działalność wspierająca Δ	3546	838	340080	33460
<i>Administrative and support service activities</i>				
Administracja publiczna i obrona narodowa; obo- wiązkowe zabezpieczenia społeczne	1073	125	37712	6673
<i>Public administration and defence; compulsory social security</i>				
Edukacja	1974	197	46289	23378
<i>Education</i>				
Opieka zdrowotna i pomoc społeczna	663	72527	36686	2240
<i>Human health and social work activities</i>				
Działalność związana z kulturą, rozrywką i rekre- acją	290	331	25014	19523
<i>Arts, entertainment and recreation</i>				
Pozostała działalność usługowa	722	611	4147	1195
<i>Other service activities</i>				

1 Na podstawie sprawozdania Z-06. 1 By report Z-06.

2 Łącznie z emerytami i rencistami. 2 Including retirees and pensioners.

Dział II. ZATRUDNIENI

Chapter II. PAID EMPLOYEES

TABL. 1. (16). ZATRUDNIENI W GOSPODARCE NARODOWEJ¹ WEDŁUG SEKCJI, SEKTORÓW
PAID EMPLOYEES IN THE NATIONAL ECONOMY¹ BY SECTIONS, OWNERSHIP
Stan w dniu 31 XII 2014
As of 31 XII 2014

Lp. No.	WYSZCZEGÓLNIENIE SPECIFICATION o — ogółem total k — w tym kobiety of which women	Ogółem Grand total								
			rolni- ctwo, leśni- ctwo, łowiec- two i rybacz- two agricul- ture, forestry and fishing	przemysł industry		budow- nictwo construc- tion	handel; naprawa pojazdów samocho- dowychΔ trade; repair of motor vehicles Δ	transport i gospo- darka ma- gazynowa trans- portation and storage	zakwa- terowanie i gastro- nomiaΔ accommo- dation and catering Δ	
				razem total	w tym prze- twórstwo prze- mysłowe of which manu- factu-ring					
1	P O L S K A o	10339799	148054	2782542	2351450	623541	1716809	624272	200736	
2	P O L A N D k	5121503	49511	886003	808258	75637	969146	154658	135285	
3	sektor publiczny o	3051138	31706	310167	54221	11675	2923	242247	12106	
4	public sector k	1954180	8186	59531	12406	2160	1083	84302	8356	
5	sektor prywatny o	7288661	116348	2472375	2297229	611866	1713886	382025	188630	
6	private sector k	3167323	41325	826472	795852	73477	968063	70356	126929	
7	Dolnośląskie o	807613	10244	230898	193421	43554	120724	27682	22511	
8 k	413113	3015	75846	70228	5390	74244	4008	15371	
9	sektor publiczny o	198883	2704	12487	3327	594	—	4735	526	
10	public sector k	136927	624	3456	1043	88	—	764	413	
11	sektor prywatny o	608730	7540	218411	190094	42960	120724	22947	21985	
12	private sector k	276186	2391	72390	69185	5302	74244	3244	14958	
13	Kujawsko-pomorskie o	466604	9785	139529	128822	29758	73618	19562	6950	
14 k	229061	2776	45534	43123	3286	40139	2355	4738	
15	sektor publiczny o	140391	1712	11347	4360	62	12	3141	533	
16	public sector k	94097	386	2433	755	28	4	434	408	
17	sektor prywatny o	326213	8073	128182	124462	29696	73606	16421	6417	
18	private sector k	134964	2390	43101	42368	3258	40135	1921	4330	
19	Lubelskie o	406778	6813	101158	74672	24969	64269	18534	5762	
20 k	208245	2609	29232	25417	2501	36679	2509	4079	
21	sektor publiczny o	154414	1235	10128	3777	599	287	4095	752	
22	public sector k	103502	274	2483	1026	52	42	656	577	
23	sektor prywatny o	252364	5578	91030	70895	24370	63982	14439	5010	
24	private sector k	104743	2335	26749	24391	2449	36637	1853	3502	
25	Lubuskie o	226998	7760	75440	70610	11492	29667	11902	3463	
26 k	112765	2584	28033	26856	1288	16244	1579	2354	
27	sektor publiczny o	64581	1969	3567	175	41	20	810	148	
28	public sector k	44853	523	833	17	24	11	114	118	
29	sektor prywatny o	162417	5791	71873	70435	11451	29647	11092	3315	
30	private sector k	67912	2061	27200	26839	1264	16233	1465	2236	

1 Bez osób zatrudnionych w jednostkach budżetowych działających w zakresie obrony narodowej i bezpieczeństwa publicznego

1 Excluding paid employees in the budgetary entities conducting activity within the scope of national defence and public safety

WŁASNOŚCI I WOJEWÓDZTW
SECTORS AND VOIVODSHIPS

z tego of which										
infor- macja i komuni- kacja <i>infor- mation and com- muni- cation</i>	działal- ność finan- sowa i ubez- piecze- niowa <i>financial and insurance activities</i>	obsługa rynku nierucho- mości Δ <i>real estate activities</i>	działalność profesjo- nalna, naukowa i tech- niczna <i>profess- ional, scientific and tech- nical activities</i>	administro- wanie i działal- ność wspie- rająca Δ <i>admini- strative and support service activities</i>	admini- stracja publiczna i obrona narodowa; obowiązkowe zabezpie- czenia społeczne <i>public admini- stration and defence; compulsory social security</i>	edu- kacja <i>edu- cation</i>	opieka zdro- wotna i pomoc społeczna <i>human health and social work activities</i>	działal- ność związana z kulturą, rozrywką i rekreacją <i>arts enter- tainment and re- creation</i>	pozostała działal- ność usłu- gowa <i>other service activities</i>	Lp. No.
231590	302040	176676	397530	417099	645201	1090151	698178	131378	154002	1
88711	208470	102967	231101	189285	408951	852652	581204	82568	105354	2
10602	49741	37806	74894	9649	644569	970360	529054	111026	2613	3
4593	35051	22239	43845	4697	408785	761556	437863	70515	1418	4
220988	252299	138870	322636	407450	632	119791	169124	20352	151389	5
84118	173419	80728	187256	184588	166	91096	143341	12053	103936	6
15514	28561	12584	29730	61766	46369	79104	57530	10502	10340	7
5492	19782	7320	18394	30863	30546	61331	47883	6566	7062	8
286	2226	3671	2929	843	46358	71430	41059	8928	107	9
136	1734	1975	1923	360	30542	55369	33780	5717	46	10
15228	26335	8913	26801	60923	11	7674	16471	1574	10233	11
5356	18048	5345	16471	30503	4	5962	14103	849	7016	12
3231	10272	10969	11517	15983	32445	55845	34670	5202	7268	13
1288	7756	7675	6181	7272	20096	43389	28784	3351	4441	14
364	3266	2421	2779	349	32435	50385	26863	4678	44	15
122	2506	1891	1039	169	20091	39268	22219	3072	27	16
2867	7006	8548	8738	15634	10	5460	7807	524	7224	17
1166	5250	5784	5142	7103	5	4121	6565	279	4414	18
3279	8499	6106	9298	4907	34694	65243	41384	5617	6246	19
1169	6546	2990	5441	2354	20449	50135	33616	3674	4262	20
124	1899	1154	2966	386	34682	56752	34091	5248	16	21
55	1471	522	1744	215	20443	43976	27502	3484	6	22
3155	6600	4952	6332	4521	12	8491	7293	369	6230	23
1114	5075	2468	3697	2139	6	6159	6114	190	4256	24
1722	3269	3606	4935	9906	17489	25452	15161	2834	2900	25
678	2484	1892	2740	4473	11241	20317	12966	1806	2086	26
101	174	1204	459	158	17489	23504	12176	2605	156	27
42	111	566	286	120	11241	18729	10371	1685	79	28
1621	3095	2402	4476	9748	—	1948	2985	229	2744	29
636	2373	1326	2454	4353	—	1588	2595	121	2007	30

oraz duchownych.
and excluding clergy .

TABL. 1. (16). ZATRUDNIENI W GOSPODARCE NARODOWEJ¹ WEDŁUG SEKCJI, SEKTORÓW
PAID EMPLOYEES IN THE NATIONAL ECONOMY¹ BY SECTIONS, OWNERSHIP
Stan w dniu 31 XII 2014
As of 31 XII 2014

Lp. No.	WYSZCZEGÓLNIENIE SPECIFICATION <i>o</i> — ogółem total <i>k</i> — w tym kobiety of which women	Ogółem Grand total								
			rolni- ctwo, leśni- ctwo, łowiec- two i rybacz- two agricul- ture, forestry and fishing	przemysł industry		budow- nictwo construc- tion	handel; naprawa pojazdów samocho- dowych Δ trade; repair of motor vehicles Δ	transport i gospo- darka ma- gazynowa trans- portation and storage	zakwa- terowanie i gastro- nomia Δ accommo- dation and catering Δ	
				razem total	w tym prze- twórstwo prze- mysłowe of which manu- factu-ring					
1	Łódzkie	<i>o</i>	612372	7366	189942	159439	30488	96562	27096	10442
2		<i>k</i>	314153	2965	69075	63707	3485	55156	3637	6828
3	sektor publiczny	<i>o</i>	172823	1518	9870	2850	90	249	5888	1926
4	public sector	<i>k</i>	119363	484	2103	451	14	81	742	901
5	sektor prywatny	<i>o</i>	439549	5848	180072	156589	30398	96313	21208	8516
6	private sector	<i>k</i>	194790	2481	66972	63256	3471	55075	2895	5927
7	Małopolskie	<i>o</i>	848059	5980	203252	177308	64861	166322	32728	22086
8		<i>k</i>	433560	2273	63622	58372	7019	99192	6850	15131
9	sektor publiczny	<i>o</i>	223533	1706	13264	3278	1257	141	4180	1477
10	public sector	<i>k</i>	154833	488	3262	838	196	65	758	1163
11	sektor prywatny	<i>o</i>	624526	4274	189988	174030	63604	166181	28548	20609
12	private sector	<i>k</i>	278727	1785	60360	57534	6823	99127	6092	13968
13	Mazowieckie.....	<i>o</i>	2317179	14548	392867	327178	117867	415203	278087	47281
14		<i>k</i>	1152066	5502	132292	117300	17924	222237	95988	30036
15	sektor publiczny	<i>o</i>	710924	2436	54193	11439	2909	1312	185312	2072
16	public sector	<i>k</i>	413342	683	11778	3123	744	564	74562	1261
17	sektor prywatny	<i>o</i>	1606255	12112	338674	315739	114958	413891	92775	45209
18	private sector	<i>k</i>	738724	4819	120514	114177	17180	221673	21426	28775
19	Opolskie	<i>o</i>	202871	4894	59374	53976	18331	24838	8815	3231
20		<i>k</i>	98381	1455	18461	17276	1560	13197	1412	2272
21	sektor publiczny	<i>o</i>	66260	1299	5122	1316	36	—	892	211
22	public sector	<i>k</i>	45798	299	1086	169	12	—	157	142
23	sektor prywatny	<i>o</i>	136611	3595	54252	52660	18295	24838	7923	3020
24	private sector	<i>k</i>	52583	1156	17375	17107	1548	13197	1255	2130
25	Podkarpackie	<i>o</i>	433194	5755	131668	120431	27723	67114	13983	6612
26		<i>k</i>	205833	1558	34674	31558	2960	36581	1836	4652
27	sektor publiczny	<i>o</i>	140263	2040	8638	1830	1514	151	2335	467
28	public sector	<i>k</i>	94252	481	1817	428	234	34	355	366
29	sektor prywatny	<i>o</i>	292931	3715	123030	118601	26209	66963	11648	6145
30	private sector	<i>k</i>	111581	1077	32857	31130	2726	36547	1481	4286
31	Podlaskie	<i>o</i>	219589	4047	53335	48157	14429	35492	8997	3757
32		<i>k</i>	113435	1413	17342	16336	1659	18523	1272	2772
33	sektor publiczny	<i>o</i>	82756	1306	3850	66	116	19	2159	453
34	public sector	<i>k</i>	56107	335	769	5	16	9	286	375
35	sektor prywatny	<i>o</i>	136833	2741	49485	48091	14313	35473	6838	3304
36	private sector	<i>k</i>	57328	1078	16573	16331	1643	18514	986	2397

¹ Bez osób zatrudnionych w jednostkach budżetowych działających w zakresie obrony narodowej i bezpieczeństwa publicznego

¹ Excluding paid employees in the budgetary entities conducting activity within the scope of national defence and public safety

WŁASNOŚCI I WOJEWÓDZTW (cd.)
SECTORS AND VOIVODSHIPS (cont.)

z tego <i>of which</i>										
infor- macja i komuni- kacja <i>information and com- muni- cation</i>	działal- ność finan- sowa i ubez- piecze- niowa <i>financial and insurance activities</i>	obsługa ryнку nierucho- mości Δ <i>real estate activities</i>	działalność profesjo- nalna, naukowa i techn- iczna <i>profess- ional, scientific and tech- nical activities</i>	administro- wanie i działal- ność wspie- rająca Δ <i>admini- strative and support service activities</i>	admini- stracja publiczna i obrona narodowa; obowiązkowe zabezpie- czenia spoleczne <i>public admi- nistration and defence; compulsory social security</i>	edu- kacja <i>edu- cation</i>	opieka zdro- wotna i pomoc społeczna <i>human health and social work activities</i>	działal- ność związana z kulturą, rozrywką i rekreacją <i>arts enter- tainment and re- creation</i>	pozostała działal- ność usłu- gowa <i>other service activities</i>	Lp. No.
7599	14068	10462	17674	31931	39746	68271	46059	7039	7627	1
2362	10524	5730	11141	15928	25685	54069	37872	4474	5222	2
143	2961	1930	2651	501	39746	60951	38088	6261	50	3
64	2372	1177	1664	216	25685	48492	31300	4043	25	4
7456	11107	8532	15023	31430	—	7320	7971	778	7577	5
2298	8152	4553	9477	15712	—	5577	6572	431	5197	6
22152	13791	11305	39240	26238	44815	102016	66376	12181	14716	7
8204	10199	6423	22438	11414	29369	78007	55527	7573	10319	8
190	2315	1554	5614	497	44724	90242	45638	10544	190	9
117	1773	898	3014	216	29340	68922	37847	6693	81	10
21962	11476	9751	33626	25741	91	11774	20738	1637	14526	11
8087	8426	5525	19424	11198	29	9085	17680	880	10238	12
114447	133679	46032	152403	126007	137484	170589	104626	28734	37325	13
46265	83682	27001	89909	55125	85896	131788	86959	17006	24456	14
7978	23071	7704	39816	650	137419	145496	77065	22118	1373	15
3473	14407	4560	23710	311	85873	113351	64053	13185	827	16
106469	110608	38328	112587	125357	65	25093	27561	6616	35952	17
42792	69275	22441	66199	54814	23	18437	22906	3821	23629	18
1036	3106	2890	4667	5571	16142	26527	17122	3038	3289	19
440	2477	1551	2909	2481	10176	21308	14360	2024	2298	20
77	163	854	719	138	16101	24359	13588	2664	37	21
28	104	441	532	93	10166	19660	11288	1772	18	22
959	2943	2036	3948	5433	41	2168	3534	374	3252	23
412	2373	1110	2377	2388	10	1648	3072	252	2280	24
7501	5438	5219	8934	12230	31438	56228	41039	6077	6235	25
2485	4193	2802	5345	5124	18640	43466	33503	3732	4282	26
114	294	1340	1792	47	31401	51393	33178	5549	10	27
51	166	670	1248	16	#	39761	26921	3499	#	28
7387	5144	3879	7142	12183	37	4835	7861	528	6225	29
2434	4027	2132	4097	5108	#	3705	6582	233	#	30
1830	4749	3363	4456	3585	20545	33117	20439	3447	4001	31
779	3792	1760	2621	1658	12131	25821	16877	2105	2910	32
89	1366	633	724	54	20540	30455	17683	3286	23	33
43	1167	305	384	15	#	23731	14509	2024	#	34
1741	3383	2730	3732	3531	5	2662	2756	161	3978	35
736	2625	1455	2237	1643	#	2090	2368	81	#	36

oraz duchownych.
and excluding clergy.

TABL. 1. (16). ZATRUDNIENI W GOSPODARCE NARODOWEJ¹ WEDŁUG SEKCJI, SEKTORÓW
PAID EMPLOYEES IN THE NATIONAL ECONOMY¹ BY SECTIONS, OWNERSHIP
Stan w dniu 31 XII 2014
As of 31 XII 2014

Lp. No.	WYSZCZEGÓLNIENIE <i>SPECIFICATION</i> <i>o</i> — ogółem <i>total</i> <i>k</i> — w tym kobiety <i>of which women</i>	Ogółem <i>Grand total</i>	rolni- ctwo, leśni- ctwo, łowiec- two i rybacz- two <i>agricul- ture, forestry and fishing</i>	przemysł <i>industry</i>		budow- nictwo <i>construc- tion</i>	handel; naprawa pojazdów samocho- dowych Δ <i>trade; repair of motor vehicles Δ</i>	transport i gospo- darka ma- gazynowa <i>trans- portation and storage</i>	zakwa- terowanie i gastro- nomia Δ <i>accom- modation and catering Δ</i>
				razem <i>total</i>	w tym prze- twórstwo prze- mysłowe <i>of which manu- factu-ring</i>				
1	Pomorskie <i>o</i>	567899	9930	152959	138433	41303	76150	31456	13045
2 <i>k</i>	281547	2384	51945	47980	5634	40582	6285	8866
3	sektor publiczny <i>o</i>	161067	1762	14393	4491	1224	118	7431	636
4	<i>public sector</i> <i>k</i>	107193	472	3949	1005	292	31	1349	477
5	sektor prywatny <i>o</i>	406832	8168	138566	133942	40079	76032	24025	12409
6	<i>private sector</i> <i>k</i>	174354	1912	47996	46975	5342	40551	4936	8389
7	Śląskie <i>o</i>	1257148	7517	468163	328758	81280	164366	55223	20527
8 <i>k</i>	567616	3019	127495	108510	9253	86116	9945	14169
9	sektor publiczny <i>o</i>	404365	1175	121645	8775	1289	346	9964	761
10	<i>public sector</i> <i>k</i>	225199	279	16876	1810	117	166	1830	597
11	sektor prywatny <i>o</i>	852783	6342	346518	319983	79991	164020	45259	19766
12	<i>private sector</i> <i>k</i>	342417	2740	110619	106700	9136	85950	8115	13572
13	Świętokrzyskie <i>o</i>	239477	3246	66231	58189	17375	36659	9175	4512
14 <i>k</i>	119895	1303	18861	17186	1943	20489	1237	3135
15	sektor publiczny <i>o</i>	82831	834	6188	2695	51	40	795	261
16	<i>public sector</i> <i>k</i>	57043	197	1595	778	5	13	149	198
17	sektor prywatny <i>o</i>	156646	2412	60043	55494	17324	36619	8380	4251
18	<i>private sector</i> <i>k</i>	62852	1106	17266	16408	1938	20476	1088	2937
19	Warmińsko-mazurskie <i>o</i>	281870	11293	86208	78348	16595	34559	8416	5069
20 <i>k</i>	142190	2985	29171	27434	1836	18509	1078	3552
21	sektor publiczny <i>o</i>	94732	2480	5787	201	75	33	965	326
22	<i>public sector</i> <i>k</i>	64909	597	1340	66	23	14	178	243
23	sektor prywatny <i>o</i>	187138	8813	80421	78147	16520	34526	7451	4743
24	<i>private sector</i> <i>k</i>	77281	2388	27831	27368	1813	18495	900	3309
25	Wielkopolskie <i>o</i>	1090319	26805	335645	306936	61378	260459	53988	13924
26 <i>k</i>	545026	10173	112350	107047	7188	162281	11334	9317
27	sektor publiczny <i>o</i>	234362	4807	21514	3989	1549	69	6201	666
28	<i>public sector</i> <i>k</i>	156070	1292	3933	688	270	13	1080	503
29	sektor prywatny <i>o</i>	855957	21998	314131	302947	59829	260390	47787	13258
30	<i>private sector</i> <i>k</i>	388956	8881	108417	106359	6918	162268	10254	8814
31	Zachodniopomorskie <i>o</i>	361829	12071	95873	86772	22138	50807	18628	11564
32 <i>k</i>	184617	3497	32070	29928	2711	28977	3333	8013
33	sektor publiczny <i>o</i>	118953	2723	8174	1652	269	126	3344	891
34	<i>public sector</i> <i>k</i>	80692	772	1818	204	45	36	888	614
35	sektor prywatny <i>o</i>	242876	9348	87699	85120	21869	50681	15284	10673
36	<i>private sector</i> <i>k</i>	103925	2725	30252	29724	2666	28941	2445	7399

1 Bez osób zatrudnionych w jednostkach budżetowych działających w zakresie obrony narodowej i bezpieczeństwa publicznego

1 Excluding paid employees in the budgetary entities conducting activity within the scope of national defence and public safety

WŁASNOŚCI I WOJEWÓDZTW (dok.)
SECTORS AND VOIVODSHIPS (cont.)

z tego of which										
informacja i komunikacja information and communication	działalność finansowa i ubezpieczeniowa financial and insurance activities	obsługa rynku nieruchomości Δ real estate activities	działalność profesjonalna, naukowa i techniczna professional, scientific and technical activities	administracja i działalność wspierająca Δ administrative and support service activities	administracja publiczna i obrona narodowa; obowiązkowe zabezpieczenia społeczne public administration and defence; compulsory social security	edukacja education	opieka zdrowotna i pomoc społeczna human health and social work activities	działalność związana z kulturą, rozrywką i rekreacją arts entertainment and recreation	pozostała działalność usługowa other service activities	Lp. No.
12419	21967	12869	19334	20041	35939	67010	36603	7261	9613	1
4446	16139	8412	10603	8798	23183	52290	30738	4652	6590	2
92	2047	3535	2354	151	35756	58898	26397	6169	104	3
50	1636	2268	1231	63	23169	46038	22082	4040	46	4
12327	19920	9334	16980	19890	183	8112	10206	1092	9509	5
4396	14503	6144	9372	8735	14	6252	8656	612	6544	6
17888	25021	22835	41558	43879	63323	124243	88107	17418	15800	7
6870	18513	13562	21921	17247	42457	100233	74008	11705	11103	8
498	4007	5981	5115	2771	63244	113113	60957	13415	84	9
187	3221	3691	2865	1070	42441	92235	50854	8736	34	10
17390	21014	16854	36443	41108	79	11130	27150	4003	15716	11
6683	15292	9871	19056	16177	16	7998	23154	2969	11069	12
1535	3118	2956	5261	4535	19829	31321	25686	3618	4420	13
615	2388	1491	3161	1872	12429	24779	20648	2279	3265	14
99	345	600	816	497	19809	28196	20856	3412	32	15
40	231	271	606	163	12421	22368	16599	2177	10	16
1436	2773	2356	4445	4038	20	3125	4830	206	4388	17
575	2157	1220	2555	1709	8	2411	4049	102	3255	18
1645	3591	4146	6124	8513	25043	38689	22879	4016	5084	19
786	2824	2431	3641	3855	15353	30493	19468	2551	3657	20
81	428	1000	1150	293	25043	34526	18818	3654	73	21
29	300	605	688	177	15353	27009	15954	2362	37	22
1564	3163	3146	4974	8220	—	4163	4061	362	5011	23
757	2524	1826	2953	3678	—	3484	3514	189	3620	24
14647	16307	14689	33166	32962	48896	101076	53711	9383	13283	25
4961	11952	7967	19025	17070	31797	79430	45137	5827	9217	26
199	3474	2040	4121	2054	48869	89408	41170	8004	217	27
87	2550	1151	2326	1343	31780	70211	34351	5063	117	28
14448	12833	12649	29045	30908	27	11668	12541	1379	13066	29
4874	9402	6816	16699	15727	17	9219	10786	764	9100	30
5145	6604	6645	9233	9045	31004	45420	26786	5011	5855	31
1871	5219	3960	5631	3751	19503	35796	22858	3243	4184	32
167	1705	2185	889	260	30953	41252	21427	4491	97	33
69	1302	1248	585	150	19482	32436	18233	2963	51	34
4978	4899	4460	8344	8785	51	4168	5359	520	5758	35
1802	3917	2712	5046	3601	21	3360	4625	280	4133	36

oraz duchownych.
and excluding clergy.

TABL. 2 (17). PEŁNO- I NIEPEŁNOZATRUDNIENI WEDŁUG SEKCJI I DZIAŁÓW¹*FULL- AND PART-TIME PAID EMPLOYEES BY SECTIONS AND DIVISIONS¹*

Stan w dniu 31 XII 2014 r.

As of 31 XII 2014

SEKCJE I DZIAŁY <i>SECTIONS AND DIVISIONS</i>	Pełnozatrudnieni <i>Full-time paid employees</i>		Niepełnozatrudnieni <i>Part-time paid employees</i>	
	razem <i>total</i>	w tym kobiety <i>of which women</i>	razem <i>total</i>	w tym kobiety <i>of which women</i>
O G Ó Ł E M TOTAL	9285927	4451144	924345	595974
Rolnictwo, leśnictwo, łowiectwo i rybactwo Agriculture, forestry and fishing	82272	20069	19391	14097
Uprawy rolne, chów i hodowla zwierząt, łowiectwo Δ <i>Crop and animal production, hunting Δ</i>	39998	12673	17949	13761
Leśnictwo i pozyskiwanie drewna <i>Forestry and logging</i>	39788	7012	1186	231
Rybactwo <i>Fishing and aquaculture</i>	2486	384	256	105
Górnictwo i wydobywanie Mining and quarrying	157810	16553	1191	376
w tym: <i>of which:</i>				
Wydobywanie węgla kamiennego i węgla brunatnego (lig- nitu) <i>Mining of coal and lignite</i>	106006	11047	121	22
Pozostałe górnictwo i wydobywanie <i>Other mining and quarrying</i>	19141	2929	744	280
Działalność usługowa wspomagająca górnictwo Δ <i>Mining support service activities</i>	13764	1095	302	67
Przetwórstwo przemysłowe Manufacturing	2254556	760111	96894	48147
Produkcja artykułów spożywczych <i>Manufacture of food products</i>	376221	187023	22589	14021
Produkcja napojów <i>Manufacture of beverages</i>	23452	6625	817	362
Produkcja wyrobów tytoniowych <i>Manufacture of tobacco products</i>	5833	1765	54	37
Produkcja wyrobów tekstylnych <i>Manufacture of textiles</i>	46050	27239	2951	1723
Produkcja odzieży <i>Manufacture of wearing apparel</i>	80069	69227	8892	7417
Produkcja skór i wyrobów skórzanych Δ <i>Manufacture of leather and related products</i>	22238	13921	2764	1535
Produkcja wyrobów z drewna, korka, słomy i wikliny Δ <i>Manufacture of products of wood, cork straw and</i>	104448	20818	6317	1876
Produkcja papieru i wyrobów z papieru <i>Manufacture of paper and paper products</i>	54551	18102	1578	777

¹ Bez osób pracujących w gospodarstwach indywidualnych w rolnictwie oraz duchownych, a także pracujących, w jednostkach budżetowych prowadzących działalność w zakresie obrony narodowej i bezpieczeństwa publicznego oraz w organizacjach, fundacjach, związkach.

¹ *Excluding persons employed on private farms in agriculture, clergy, persons employed in the budgetary entities conducting activity within the scope of national defence and public safety as well as employed in organisations, foundations and trade unions.*

TABL. 2 (17). PEŁNO- I NIEPEŁNOZATRUDNIENI WEDŁUG SEKCJI I DZIAŁÓW¹ (cd.)
FULL- AND PART-TIME PAID EMPLOYEES BY SECTIONS AND DIVISIONS¹ (cont.)
Stan w dniu 31 XII 2014 r.
As of 31 XII 2014

SEKCJE I DZIAŁY SECTIONS AND DIVISIONS	Pełnozatrudnieni Full-time paid employees		Niepełnozatrudnieni Part-time paid employees	
	razem total	w tym kobiety of which women	razem total	w tym kobiety of which women
Przetwórstwo przemysłowe (dok.) Manufacturing (cont.)				
Poligrafia i reprodukcja zapisanych nośników informacji	39032	15204	2542	1255
<i>Printing and reproduction of recorded media</i>				
Produkcja koksu i produktów rafinacji ropy naftowej Δ	12811	2770	243	106
<i>Manufacture of coke and refined petroleum products</i>				
Produkcja chemikaliów i wyrobów chemicznych	73309	27615	2191	1191
<i>Manufacture of chemicals and chemical products</i>				
Produkcja wyrobów farmaceutycznych Δ	21270	12426	448	280
<i>Manufacture of pharmaceutical products Δ</i>				
Produkcja wyrobów z gumy i tworzyw sztucznych	177059	56458	5534	3003
<i>Manufacture of rubber and plastic products</i>				
Produkcja wyrobów z pozostałych mineralnych surowców niemetalicznych	117331	26801	4366	1439
<i>Manufacture of other non-metallic mineral products</i>				
Produkcja metali	60031	9316	1050	291
<i>Manufacture of basic metals</i>				
Produkcja wyrobów z metali Δ	272606	42563	10648	2976
<i>Manufacture of metal products Δ</i>				
Produkcja komputerów, wyrobów elektronicznych i opty- cznych	54972	24704	2756	1759
<i>Manufacture of computer, electronic and optical products</i>				
Produkcja urządzeń elektrycznych	98727	37023	1765	781
<i>Manufacture of electrical equipment</i>				
Produkcja maszyn i urządzeń Δ	117051	16552	3293	1091
<i>Manufacture of machinery and equipment n.e.c.</i>				
Produkcja pojazdów samochodowych, przyczep i naczep Δ	170922	60073	1390	586
<i>Manufacture of motor vehicles, trailers and semi-trailers</i>				
Produkcja pozostałego sprzętu transportowego	42317	7237	889	375
<i>Manufacture of other transport equipment</i>				
Produkcja mebli	149380	45318	6282	1937
<i>Manufacture of furniture</i>				
Pozostała produkcja wyrobów	40430	19278	3273	1965
<i>Other manufacturing</i>				
Naprawa, konserwacja i instalowanie maszyn i urządzeń	94446	12053	4262	1364
<i>Repair and installation of machinery and equipment</i>				
Wytwarzanie i zaopatrywanie w energię elektryczną, gaz, parę wodną i gorącą wodę Δ	128362	25989	1138	567
Electricity, gas, steam and air conditioning supply				

¹ Patrz notki na str. 90.

1 See notes on page 90.

TABL. 2 (17). **PEŁNO- I NIEPEŁNOZATRUDNIENI WEDŁUG SEKCJI I DZIAŁÓW¹ (cd.)**
FULL- AND PART-TIME PAID EMPLOYEES BY SECTIONS AND DIVISIONS¹ (cont.)
Stan w dniu 31 XII 2014 r.
As of 31 XII 2014

SEKCJE I DZIAŁY SECTIONS AND DIVISIONS	Pełnozatrudnieni Full-time paid employees		Niepełnozatrudnieni Part-time paid employees	
	razem total	w tym kobiety of which women	razem total	w tym kobiety of which women
Dostawa wody; gospodarowanie ściekami i odpadami; rekultywacja Δ	137068	31820	5523	2440
<i>Water supply; sewerage, waste management and re- mediation activities</i>				
Pobór, uzdatnianie i dostarczanie wody	40566	9902	1521	730
<i>Water collection, treatment and supply</i>				
Odprowadzanie i oczyszczanie ścieków	35575	8635	952	439
<i>Sewerage</i>				
Gospodarka odpadami; odzysk surowców Δ	59473	12940	2827	1177
<i>Waste collection, treatment and disposal activities; ma- terials recovery</i>				
Rekultywacja Δ	1454	343	223	94
<i>Remediation activities Δ</i>				
Budownictwo	585767	66715	37774	8922
<i>Construction</i>				
Budowa budynków Δ	203512	27238	10713	2974
<i>Construction of buildings</i>				
Budowa obiektów inżynierii lądowej i wodnej Δ	143250	16365	6772	1808
<i>Civil engineering</i>				
Roboty budowlane specjalistyczne	239005	23112	20289	4140
<i>Specialised construction activities</i>				
Handel; naprawa pojazdów samochodowych Δ	1513105	819098	203704	150048
<i>Trade; repair of motor vehicles Δ</i>				
Handel hurtowy i detaliczny pojazdami samochodowymi oraz ich naprawa Δ	144140	22986	14569	3815
<i>Wholesale and retail trade and repair of motor vehi- cles and motorcycles</i>				
Handel hurtowy Δ	570165	211767	40251	21722
<i>Wholesale trade Δ</i>				
Handel detaliczny Δ	798800	584345	148884	124511
<i>Retail trade Δ</i>				
Transport i gospodarka magazynowa	584773	136245	39499	18413
<i>Transportation and storage</i>				
w tym: of which:				
Transport lądowy i rurociągowy Δ	381041	53903	17674	4421
<i>Land and pipeline transport Δ</i>				
Transport wodny	2676	804	236	88
<i>Water transport</i>				

¹ Patrz notki na str. 90.

¹ See notes on page 90.

TABL. 2 (17). **PEŁNO- I NIEPEŁNOZATRUDNIENI WEDŁUG SEKCJI I DZIAŁÓW¹ (cd.)**
FULL- AND PART-TIME PAID EMPLOYEES BY SECTIONS AND DIVISIONS¹ (cont.)
Stan w dniu 31 XII 2014 r.
As of 31 XII 2014

SEKCJE I DZIAŁY SECTIONS AND DIVISIONS	Pełnozatrudnieni Full-time paid employees		Niepełnozatrudnieni Part-time paid employees	
	razem total	w tym kobiety of which women	razem total	w tym kobiety of which women
Transport i gospodarka magazynowa (dok.) Transportation and storage (cont.)				
Magazynowanie i działalność usługowa wspomagająca transport	122629	41787	5383	2611
<i>Warehousing and support activities for transportation</i>				
Zakwaterowanie i gastronomia Δ	155715	105455	45021	29830
<i>Accommodation and catering Δ</i>				
Zakwaterowanie	59073	40077	5765	3758
<i>Accommodation</i>				
Gastronomia Δ	96642	65378	39256	26072
<i>Catering Δ</i>				
Informacja i komunikacja	215457	80543	16133	8168
<i>Information and communication</i>				
w tym: <i>of which:</i>				
Działalność wydawnicza	33199	16817	4386	2383
<i>Publishing activities</i>				
Produkcja filmów, programów telewizyjnych i nagrań Δ	6561	3209	905	538
<i>Motion, sound and music publishing activities Δ</i>				
Nadawanie programów ogólnodostępnych i abonamentowych	13777	6025	1646	899
<i>Programming and broadcasting activities</i>				
Działalność związana z oprogramowaniem i doradztwo w zakresie informatyki Δ	87635	25460	5149	2270
<i>Computer programming and consultancy activities Δ</i>				
Działalność usługowa w zakresie informacji	27413	12853	1918	1147
<i>Information service activities</i>				
Działalność finansowa i ubezpieczeniowa	271581	188959	30459	19511
<i>Financial and insurance activities</i>				
Finansowa działalność usługowa Δ	212910	152321	13737	9219
<i>Financial service activities Δ</i>				
Ubezpieczenia, reasekuracja i fundusze emerytalne Δ	20436	12458	9682	6072
<i>Insurance, reinsurance and pension funding Δ</i>				
Działalność wspomagająca usługi finansowe oraz ubezpieczenia i fundusze emerytalne	38235	24180	7040	4220
<i>Activities auxiliary to financial services and insurance activities</i>				

¹ Patrz notki na str. 90.

¹ See notes on page 90.

TABL. 2 (17). PEŁNO- I NIEPEŁNOZATRUDNIENI WEDŁUG SEKCJI I DZIAŁÓW¹ (cd.)
FULL- AND PART-TIME PAID EMPLOYEES BY SECTIONS AND DIVISIONS¹ (cont.)
Stan w dniu 31 XII 2014 r.
As of 31 XII 2014

SEKCJE I DZIAŁY SECTIONS AND DIVISIONS	Pełnozatrudnieni Full-time paid employees		Niepełnozatrudnieni Part-time paid employees	
	razem total	w tym kobiety of which women	razem total	w tym kobiety of which women
Obsługa rynku nieruchomości Δ	134056	72936	42620	30031
Real estate activities				
Działalność profesjonalna, naukowa i techniczna	355998	205089	41532	26012
Professional, scientific and technical activities				
Działalność prawnicza, rachunkowo-księgowa i doradztwo podatkowe	107925	83811	18271	14360
<i>Legal and accounting activities</i>				
Działalność firm centralnych; doradztwo w zarządzaniu	66965	38004	5354	3014
<i>Activities of head offices; management consultancy activities</i>				
Działalność w zakresie architektury i inżynierii; badania i analizy techniczne	71539	25766	6981	3291
<i>Architectural and engineering activities; technical testing and analysis</i>				
Badania naukowe i prace rozwojowe	50426	27734	4551	2466
<i>Scientific research and development</i>				
Reklama, badanie rynku i opinii publicznej	39420	20175	3566	1527
<i>Advertising and market research</i>				
Pozostała działalność profesjonalna, naukowa i techniczna	14836	6713	1807	671
<i>Other professional, scientific and technical activities</i>				
Działalność weterynaryjna	4887	2886	1002	683
<i>Veterinary activities</i>				
Administrowanie i działalność wspierająca Δ	360649	157612	56450	31673
Administrative and support service activities				
Wynajem i dzierżawa	17065	5791	819	345
<i>Rental and leasing activities</i>				
Działalność związana z zatrudnieniem	129055	60395	22149	12081
<i>Employment activities</i>				
Działalność związana z turystyką Δ	10150	7384	1291	908
<i>Tourism activitiesΔ</i>				
Działalność detektywistyczna i ochroniarska	99514	24932	13045	4480
<i>Security and investigation activities</i>				
Utrzymanie porządku w budynkach i zagospodarowanie zieleni Δ	63546	34478	15521	11307
<i>Services to buildings and landscape activities</i>				
Administracyjna obsługa biura; wspomaganie działalności gospodarczej Δ	41319	24632	3625	2552
<i>Office administrative and business support Δ</i>				

¹ Patrz notki na str. 90.

¹ See notes on page 90.

TABL. 2 (17). **PEŁNO- I NIEPEŁNOZATRUDNIENI WEDŁUG SEKCJI I DZIAŁÓW¹ (dok.)**
FULL- AND PART-TIME PAID EMPLOYEES BY SECTIONS AND DIVISIONS¹ (cont.)
Stan w dniu 31 XII 2014 r.
As of 31 XII 2014

SEKCJE I DZIAŁY SECTIONS AND DIVISIONS	Pełnozatrudnieni Full-time paid employees		Niepełnozatrudnieni Part-time paid employees	
	razem total	w tym kobiety of which women	razem total	w tym kobiety of which women
Administracja publiczna i obrona narodowa; obowiąz- kowe zabezpieczenia społeczne	621165	395080	24036	13871
Public administration and defence; compulsory security				
Edukacja	925051	733037	165100	119615
Education				
Opieka zdrowotna i pomoc społeczna	641683	537351	56495	43853
Human health and social work activities				
Opieka zdrowotna	477810	395181	41106	31687
Human health activities				
Pomoc społeczna z zakwaterowaniem	79793	66472	6414	4752
Residential care activities				
Pomoc społeczna bez zakwaterowania	84080	75698	8975	7414
Social work activities without accommodation				
Działalność związana z kulturą, rozrywką i rekreacją	110116	67181	21262	15387
Arts, entertainment and recreation				
Działalność twórcza związana z kulturą i rozrywką	38498	22504	10206	7342
Creative, arts and entertainment activities				
Działalność bibliotek, archiwów, muzeów oraz pozostała działalność związana z kulturą	37935	26791	7061	5839
Libraries, archives, museums and other cultural activities				
Działalność związana z grami losowymi i zakładami wza- jemnymi	7630	5032	522	304
Gambling and betting activities				
Działalność sportowa, rozrywkowa i rekreacyjna	26053	12854	3473	1902
Sports activities and amusement and recreation activities				
Pozostała działalność usługowa	50743	31301	20123	15013
Other service activities				
Działalność organizacji członkowskich	850	558	1159	661
Activities of membership organisations				
Naprawa i konserwacja komputerów i artykułów użytku osobistego i domowego	10538	3141	1922	570
Repair of computers and personal and household goods				
Pozostała indywidualna działalność usługowa	39355	27602	17042	13782
Other personal service activities				

¹ Patrz notki na str. 90.

¹ See notes on page 90.

TABL. 3 (18). PRZECIĘTNE ZATRUDNIENIE WEDŁUG SEKCJI I WOJEWÓDZTW W 2014 R.
AVERAGE PAID EMPLOYMENT BY SECTIONS AND VOIVODSHIPS IN 2014

Lp. No.	WYSZCZEGÓLNIENIE SPECIFICATION <i>a</i> — ogółem ¹ <i>total</i> ¹ <i>b</i> — uczniowie ² <i>apprentices</i> ²	Ogółem <i>Grand total</i>	rol-	przemysł <i>industry</i>		budow- nictwo <i>con- struc- tion</i>	handel; naprawa pojazdów samocho- dowych Δ <i>trade; repair of motor vehicles Δ</i>	tran- sport i gospo- darka magazy- nowa trans- por- tation and storage	zakwa- terowa- nie i ga- strono- mia Δ <i>accom- moda- tion and cater- ing Δ</i>	
			nictwo, leś- nictwo, łowiec- two i ry- bactwo <i>agri- culture, forestry and fishing</i>	razem <i>total</i>	w tym prze- twórstwo przemy- słowe <i>of which manu- factu- ring</i>					
1	P O L S K A	a	9700591	145825	2676458	2248826	590006	1562388	593948	171138
2	b	84593	199	17184	16917	10523	32432	1396	5982	
3	Dolnośląskie	<i>a</i>	754522	9867	221227	184205	41364	107643	25917	17849
4	<i>b</i>	6278	11	1459	1432	701	2225	97	450	
5	Kujawsko-pomorskie	<i>a</i>	436434	9989	133154	122741	28700	67343	18466	5659
6	<i>b</i>	4949	26	1183	1144	634	1807	97	252	
7	Lubelskie	<i>a</i>	388078	8610	97480	71425	24541	60473	17483	4816
8	<i>b</i>	3462	—	508	500	425	1377	76	244	
9	Lubuskie	<i>a</i>	213984	7263	72091	67330	10532	27120	11384	2968
10	<i>b</i>	2334	#	464	464	329	941	36	144	
11	Łódzie	<i>a</i>	571951	7737	183003	152726	28354	83655	25506	8768
12	<i>b</i>	4839	—	970	968	491	2072	90	255	
13	Małopolskie	<i>a</i>	787866	5481	193681	167694	60923	151281	30550	18971
14	<i>b</i>	8329	—	1374	1331	1285	3213	140	762	
15	Mazowieckie	<i>a</i>	2173376	17370	379526	314302	113685	379910	265808	41907
16	<i>b</i>	10849	4	1417	1401	1334	4586	132	792	
17	Opolskie	<i>a</i>	189053	4445	56790	51564	16457	22532	8370	2685
18	<i>b</i>	2395	52	626	606	331	757	68	175	
19	Podkarpackie	<i>a</i>	410194	5190	127082	116065	26556	62407	13326	5655
20	<i>b</i>	3542	6	740	727	463	1377	97	215	
21	Podlaskie	<i>a</i>	207323	3828	51075	45964	13522	32956	8349	3338
22	<i>b</i>	1753	—	321	321	183	726	16	116	
23	Pomorskie	<i>a</i>	530678	9263	145829	131601	38386	69513	29935	11226
24	<i>b</i>	5945	—	1287	1279	881	1998	102	526	
25	Śląskie	<i>a</i>	1184687	6527	452965	314400	76859	149887	52739	16771
26	<i>b</i>	9315	#	1716	1703	1209	3831	109	679	
27	Świętokrzyskie	<i>a</i>	227188	3514	63994	56158	16144	34941	8723	3922
28	<i>b</i>	2237	—	380	380	253	854	33	205	
29	Warmińsko-mazurskie	<i>a</i>	265602	10537	82636	74977	15903	31539	7899	4509
30	<i>b</i>	3167	#	768	729	378	1170	58	198	
31	Wielkopolskie	<i>a</i>	1018774	25056	323042	293651	57416	234805	51704	11856
32	<i>b</i>	11290	88	3304	3270	1206	4087	163	604	
33	Zachodniopomorskie	<i>a</i>	340883	11149	92884	84023	20664	46384	17790	10241
34	<i>b</i>	3911	—	668	665	420	1411	83	367	

1 Bez osób zatrudnionych (uczników) na podstawie umowy o pracę w celu przygotowania zawodowego. 2 Osoby (uczniowie) przypadkach sumy składników mogą się różnić od podanych wielkości „ogółem”.

1 Excluding (apprentices) persons employed on the basis of the employment contract in order to undergo an occupational training. rounding of data, in some cases sums of components can differ from the amount given in the item „total”.

W tym <i>Of which</i>										Lp. No.
informacja i komunikacja <i>information and communication</i>	działalność finansowa i ubezpieczeniowa <i>financial and insurance activities</i>	obsługa rynku nieruchomości Δ <i>real estate activities</i>	działalność profesjonalna, naukowa i techniczna <i>professional, scientific and technical activities</i>	administrowanie i działalność wspierająca Δ <i>administrative and support service activities</i>	administracja publiczna i obrona narodowa; obowiązkowe zabezpieczenia społeczne <i>public administration and defence; compulsory social security</i>	edukacja <i>education</i>	opieka zdrowotna i pomoc społeczna <i>human health and social work activities</i>	działalność związana z kulturą, rozrywką i rekreacją <i>arts, entertainment and recreation</i>	pozostała działalność usługowa <i>other service activities</i>	
216792	278889	143163	365899	382451	621560	1036291	667547	120841	127395	1
132	168	177	1334	831	61	1968	519	92	11595	2
14465	25381	11621	26991	58187	45234	74992	55537	9674	8573	3
9	16	29	104	132	—	144	14	11	878	4
3127	9683	5842	10558	15167	31427	53789	32998	4684	5850	5
4	6	6	88	98	—	126	28	8	586	6
2938	8191	5675	8386	4455	33539	61901	39559	5155	4876	7
#	#	#	41	241	46	16	5	7	468	8
1604	3052	3377	4620	9526	16830	24213	14510	2623	2270	9
—	15	—	46	9	—	22	#	—	321	10
6929	12614	9530	16069	28912	38412	65902	43951	6458	6152	11
8	7	#	75	9	—	100	25	#	730	12
19828	12750	9370	35398	22939	43070	96414	63879	11193	12139	13
10	15	#	110	19	—	203	188	#	999	14
109455	122816	32521	142102	114927	131991	161399	100660	26839	32460	15
43	27	25	279	48	—	201	26	16	1920	16
869	2899	2662	4254	4637	15605	25184	16388	2665	2612	17
#	#	20	22	#	—	#	#	#	334	18
7159	5039	4869	8067	12067	30323	53246	38647	5503	5057	19
3	#	5	38	4	—	47	91	#	454	20
1689	4507	3203	3970	3307	19693	31889	19497	3227	3273	21
#	#	7	25	#	—	74	5	—	278	22
11666	21220	9814	17723	18474	34516	63741	34760	6602	8012	23
#	12	27	108	11	#	226	35	—	712	24
15872	23345	20879	38555	39733	60589	117585	83531	15986	12865	25
21	37	23	146	44	—	#	30	9	1445	26
1344	2906	2823	4747	4123	18877	29572	24605	3278	3677	27
4	#	#	23	#	—	181	16	—	283	28
1463	3323	3786	5590	7368	24157	37120	21803	3742	4226	29
—	4	#	27	138	—	36	6	16	365	30
13581	15002	11259	30616	30292	47071	96349	51416	8630	10679	31
15	#	14	154	55	#	288	38	19	1243	32
4803	6163	5931	8252	8335	30227	42995	25805	4586	4675	33
#	8	6	49	14	—	295	5	#	582	34

zatrudnieni na podstawie umowy o pracę w celu przygotowania zawodowego. 3 Ze względu na zaokrąglenia danych, w niektórych

2 Persons employed on the basis of the employment contract in order to undergo an occupational training (apprentices). 3 Due to the

Dział III. RUCH ZATRUDNIONYCH

Chapter III. LABOUR TURNOVER

U w a g a. Dane na podstawie sprawozdania Z-06 za okres 1.I.—31.XII.2014 r., bez podmiotów gospodarczych o liczbie pracujących do 9 osób (łącznie z sezonowymi i zatrudnionymi dorywczo).

Note. By raport Z-06, data the 1.I.—31.XII.2014 period, excluding economic entities employing up to 9 persona (including seasonal and temporary employees).

TABL. 1 (19). **PRZYJĘCIA DO PRACY I ZWOLNIENIA Z PRACY PRACOWNIKÓW
PEŁNOZATRUDNIONYCH**
HIRES AND TERMINATIONS OF FULL-TIME PAID EMPLOYEES

WYSZCZEGÓLNIENIE SPECIFICATION	2013	2014		
		ogółem total	mężczyźni male	kobiety women
Przyjęcia do pracy	1606040	1709367	974895	734472
<i>Hires</i>				
sektor publiczny	260793	268448	109469	158979
<i>public sector</i>				
sektor prywatny	1345247	1440919	865426	575493
<i>private sector</i>				
Współczynnik przyjęć w %	20,2	21,5	24,0	18,7
<i>Hire rate in %</i>				
sektor publiczny	9,0	9,4	10,6	8,7
<i>public sector</i>				
sektor prywatny	26,5	28,1	28,6	27,3
<i>private sector</i>				
Zwolnienia z pracy	1497683	1536982	900058	636924
<i>Terminations</i>				
sektor publiczny	282359	269740	122628	147112
<i>public sector</i>				
sektor prywatny	1215324	1267242	777430	489812
<i>private sector</i>				
Współczynnik zwolnień	18,9	19,3	22,2	16,2
<i>Termination rate in %</i>				
sektor publiczny	9,8	9,5	11,9	8,1
<i>public sector</i>				
sektor prywatny	24,0	24,7	25,7	23,2
<i>private sector</i>				

TABL. 2 (20). **PRZYJĘCIA DO PRACY PRACOWNIKÓW PEŁNOZATRUDNIIONYCH
WEDŁUG ŹRÓDEŁ REKRUTACJI, SEKCJI I SEKTORÓW WŁASNOŚCI**
**HIRES OF FULL-TIME PAID EMPLOYEES BY SOURCES
OF INFLOW, SECTIONS AND OWNERSHIP SECTORS**

WYSZCZEGÓLNIENIE SPECIFICATION o — ogółem total k — w tym kobiety of which women	Ogółem Total	W tym Of which					
		absol- wenci school leavers	osoby podejmu- jące pracę po raz pierwszy poza ab- solwentami persons starting work for the first time excluding school leavers	osoby, które po- przednio pracowały persons formerly employed	w tym osoby, u których przerwa w pracy nie była dłuższa niż 1 miesiąc persons whose break in employment was no longer than 1 month	osoby, które wróciły z urlopów wych- wawczych persons returning to work from child-care leaves	pozostali przyjęci do pracy the others hires
O G Ó Ł E M o	1709367	170945	69206	1132897	287775	21704	314615
T O T A L k	734472	81368	29904	472354	114364	20098	130748
sektor publiczny	o 268448	33327	7700	184003	52134	6752	36666
public sector	k 158979	21247	5105	105766	27648	6469	20392
sektor prywatny	o 1440919	137618	61506	948894	235641	14952	277949
private sector	k 575493	60121	24799	366588	86716	13629	110356
Rolnictwo, leśnictwo, łowiectwo i rybactwo	o 11409	1531	350	7427	1192	64	2037
Agriculture, forestry and fishing	k 3104	457	93	1996	381	60	498
sektor publiczny	o 2630	897	51	1445	351	14	223
public sector	k 950	284	16	557	125	12	81
sektor prywatny	o 8779	634	299	5982	841	50	1814
private sector	k 2154	173	77	1439	256	48	417
Górnictwo i wydobywanie	o 15867	1040	491	12361	8037	39	1936
Mining and quarrying	k 1384	55	37	1131	799	31	130
sektor publiczny	o 8430	605	9	7262	6936	14	540
public sector	k 905	21	#	822	#	#	48
sektor prywatny	o 7437	435	482	5099	1101	25	1396
private sector	k 479	34	#	309	#	#	82
Przetwórstwo przemysłowe	o 463739	40570	17978	319649	86403	4610	80932
Manufacturing	k 156218	12958	5318	107067	26308	4121	26754
sektor publiczny	o 5796	491	93	4532	1527	45	635
public sector	k 1319	114	18	962	222	38	187
sektor prywatny	o 457943	40079	17885	315117	84876	4565	80297
private sector	k 154899	12844	5300	106105	26086	4083	26567
Wytwarzanie i zaopatrywanie w energię elektryczną, gaz, parę wodną i gorącą wodę Δ	o 10729	531	59	8757	5615	100	1282
Electricity, gas, steam and air conditioning supply	k 4323	159	17	3724	2910	81	342
sektor publiczny	o 4172	230	35	2989	1920	63	855
public sector	k 1485	70	13	1144	885	53	205
sektor prywatny	o 6557	301	24	5768	3695	37	427
private sector	k 2838	89	4	2580	2025	28	137

TABL. 2 (20). **PRZYJĘCIA DO PRACY PRACOWNIKÓW PEŁNOZATRUDNIONYCH
WEDŁUG ŹRÓDEŁ REKRUTACJI, SEKCJI I SEKTORÓW WŁASNOŚCI (cd.)**
HIRES OF FULL-TIME PAID EMPLOYEES BY SOURCES
OF INFLOW, SECTIONS AND OWNERSHIP SECTORS (cont.)

WYSZCZEGÓLNIENIE SPECIFICATION o — ogółem total k — w tym kobiety of which women	Ogółem Total	W tym Of which					
		absol- wenci school leavers	osoby podejm- ujące pracę po raz pierwszy poza ab- solwentami persons starting work for the first time excluding school leavers	osoby, które po- przednio pracowały persons formerly employed	w tym osoby, u których przerwa w pracy nie była dłuższa niż 1 miesiąc persons whose break in employment was no longer than 1 month	osoby, które wróciły z urlopow wychow- awczych persons returning to work from child-care leaves	pozostali przyjęci do pracy the others hires
Dostawa wody; gospodarowanie ście- kami i odpadami; rekultywacja Δ	o 19580 k 4265	1322 388	557 144	14104 2955	2744 638	133 118	3464 660
<i>Water supply; sewerage, waste man- agement and remediation activities</i>							
sektor publiczny	o 9556	740	272	7159	1563	77	1308
<i>public sector</i>	k 2477	273	97	1791	418	71	245
sektor prywatny	o 10024	582	285	6945	1181	56	2156
<i>private sector</i>	k 1788	115	47	1164	220	47	415
Budownictwo	o 119865	6261	3936	85775	17710	295	23598
<i>Construction</i>	k 9266	851	309	5936	1482	227	1943
sektor publiczny	o 1792	129	35	1255	340	5	368
<i>public sector</i>	k 236	20	5	165	52	4	42
sektor prywatny	o 118073	6132	3901	84520	17370	290	23230
<i>private sector</i>	k 9030	831	304	5771	1430	223	1901
Handel; naprawa pojazdów samocho- dowych Δ	o 296251 k 161089	27263 15974	19281 11132	192601 101946	44615 21962	5228 4767	51878 27270
<i>Trade; repair of motor vehicles Δ</i>							
sektor publiczny	o 412	#	#	294	#	#	79
<i>public sector</i>	k 161	#	#	116	37	#	22
sektor prywatny	o 295839	#	#	192307	#	#	51799
<i>private sector</i>	k 160928	#	#	101830	21925	#	27248
Transport i gospodarka magazynowa	o 102877	7048	4324	67773	17201	738	22994
<i>Transportation and storage</i>	k 20982	2334	1097	12006	2550	662	4883
sektor publiczny	o 23165	3441	432	12834	3454	364	6094
<i>public sector</i>	k 7156	1212	195	3741	790	342	1666
sektor prywatny	o 79712	3607	3892	54939	13747	374	16900
<i>private sector</i>	k 13826	1122	902	8265	1760	320	3217
Zakwaterowanie i gastronomia Δ	o 30041	3008	1668	17705	2674	448	7212
<i>Accommodation and catering Δ</i>	k 18964	1915	796	11526	1573	425	4302
sektor publiczny	o 1643	132	84	1184	144	28	215
<i>public sector</i>	k 1028	88	59	685	97	28	168
sektor prywatny	o 28398	2876	1584	16521	2530	420	6997
<i>private sector</i>	k 17936	1827	737	10841	1476	397	4134

TABL. 2 (20). **PRZYJĘCIA DO PRACY PRACOWNIKÓW PEŁNOZATRUDNIANYCH
WEDŁUG ŹRÓDEŁ REKRUTACJI, SEKCJI I SEKTORÓW WŁASNOŚCI (cd.)**
HIRES OF FULL-TIME PAID EMPLOYEES BY SOURCES
OF INFLOW, SECTIONS AND OWNERSHIP SECTORS (cont.)

WYSZCZEGÓLNIENIE SPECIFICATION o — ogółem total k — w tym kobiety of which women	Ogółem Total	W tym Of which					
		absol- wenci school leavers	osoby podejm- ujące pracę po raz pierwszy poza ab- solwentami persons starting work for the first time excluding school leavers	osoby, które po- przednio pracowały persons formerly employed	w tym osoby, u których przerwa w pracy nie była dłuższa niż 1 miesiąc persons whose break in employment was no longer than 1 month	osoby, które wróciły z urlopow wych- owawczych persons returning to work from child-care leaves	pozostali przyjęci do pracy the others hires
Informacja i komunikacja	o	45896	6760	2508	29962	8940	6173
<i>Information and communication</i>	k	17895	2731	720	11444	3123	2538
sektor publiczny	o	1418	123	20	1158	187	73
<i>public sector</i>	k	450	46	10	320	71	32
sektor prywatny	o	44478	6637	2488	28804	8753	6100
<i>private sector</i>	k	17445	2685	710	11124	3052	2506
Działalność finansowa i ubezpiecze- niowa	o	49576	6376	2371	32588	11850	6604
<i>Financial and insurance activities</i>	k	31975	3884	1324	20841	7540	4322
sektor publiczny	o	7242	425	163	5793	2993	701
<i>public sector</i>	k	4912	279	121	3914	1927	452
sektor prywatny	o	42334	5951	2208	26795	8857	5903
<i>private sector</i>	k	27063	3605	1203	16927	5613	3870
Obsługa rynku nieruchomości Δ	o	13423	785	446	9746	2807	2294
<i>Real estate activities</i>	k	6562	476	209	4773	1384	955
sektor publiczny	o	3169	228	78	2389	625	421
<i>public sector</i>	k	1575	137	35	1178	329	174
sektor prywatny	o	10254	557	368	7357	2182	1873
<i>private sector</i>	k	4987	339	174	3595	1055	781
Działalność profesjonalna, naukowa i techniczna	o	63076	9465	2147	39404	13773	11352
<i>Professional, scientific and technical activities</i>	k	33266	5265	1021	20391	7336	5925
sektor publiczny	o	7632	1071	154	5713	1614	515
<i>public sector</i>	k	3539	557	100	2392	811	315
sektor prywatny	o	55444	8394	1993	33691	12159	10837
<i>private sector</i>	k	29727	4708	921	17999	6525	5610
Administrowanie i działalność wspie- rająca Δ	o	238244	29345	5041	141085	27264	62173
<i>Administrative and support service activities</i>	k	103589	12116	1889	60096	10550	29002
sektor publiczny	o	3003	72	78	1537	496	1298
<i>public sector</i>	k	1599	37	13	607	276	926
sektor prywatny	o	235241	29273	4963	139548	26768	60875
<i>private sector</i>	k	101990	12079	1876	59489	10274	28076

TABL. 2 (20). **PRZYJĘCIA DO PRACY PRACOWNIKÓW PEŁNOZATRUDNIONYCH
WEDŁUG ŹRÓDEŁ REKRUTACJI, SEKCJI I SEKTORÓW WŁASNOŚCI (dok.)**
HIRES OF FULL-TIME PAID EMPLOYEES BY SOURCES
OF INFLOW, SECTIONS AND OWNERSHIP SECTORS (cont.)

WYSZCZEGÓLNIENIE SPECIFICATION o — ogółem total k — w tym kobiety of which women	Ogółem Total	W tym Of which					
		absol- wenci school leavers	osoby podejmują- jące pracę po raz pierwszy poza absol- wentami persons starting work for the first time excluding school leavers	osoby, które po- przednio pracowały persons formerly employed	w tym osoby, u których przerwa w pracy nie była dłuższa niż 1 miesiąc persons whose break in employment was no longer than 1 month	osoby, które wróciły z urlopow wychow- awczych persons returning to work from child-care leaves	pozostali przyjęci do pracy the others hires
Administracja publiczna i obrona na- rodowa; obowiązkowe zabezpie- czenia społeczne	o 72548 k 41882	9379 6393	2216 1406	51306 28064	11192 6513	2465 2345	7182 3674
<i>Public administration and defence; compulsory social security</i>							
sektor publiczny	o 72485	#	2216	51248	#	2465	#
<i>public sector</i>	k 41854	#	1406	28038	#	2345	#
sektor prywatny	o 63	#	—	58	#	—	#
<i>private sector</i>	k 28	#	—	26	#	—	#
Edukacja	o 75026	6692	2674	51536	12351	1899	12225
<i>Education</i>	k 59178	5369	2146	40326	9236	1861	9476
sektor publiczny	o 59101	4857	2072	40967	9269	1593	9612
<i>public sector</i>	k 46638	3818	1627	32252	7285	1557	7384
sektor prywatny	o 15925	1835	602	10569	3082	306	2613
<i>private sector</i>	k 12540	1551	519	8074	1951	304	2092
Opieka zdrowotna i pomoc społeczna	o 60998	10704	2190	38718	10872	1750	7636
<i>Human health and social work acti- vities</i>	k 49097	8373	1709	31219	8825	1709	6087
sektor publiczny	o 46078	9017	1430	29283	7917	1356	4992
<i>public sector</i>	k 36622	6972	1089	23316	6266	1320	3925
sektor prywatny	o 14920	1687	760	9435	2955	394	2644
<i>private sector</i>	k 12475	1401	620	7903	2559	389	2162
Działalność związana z kulturą, roz- rywką i rekreacją	o 14127	2341	639	8717	1864	297	2133
<i>Arts, entertainment and recreation</i>	k 8063	1430	377	4856	899	279	1121
sektor publiczny	o 10519	1431	474	6828	1510	264	1522
<i>public sector</i>	k 5974	895	296	3705	796	247	831
sektor prywatny	o 3608	910	165	1889	354	33	611
<i>private sector</i>	k 2089	535	81	1151	103	32	290
Pozostała działalność usługowa	o 6095	524	330	3683	671	48	1510
<i>Other service activities</i>	k 3370	240	160	2057	355	47	866
sektor publiczny	o 205	29	#	133	28	#	#
<i>public sector</i>	k 99	14	#	61	17	#	#
sektor prywatny	o 5890	495	#	3550	643	#	#
<i>private sector</i>	k 3271	226	#	1996	338	#	#

TABL. 3 (21). ABSOLWENCI SZKÓŁ WYŻSZYCH, ZAWODOWYCH I LICEÓW
OGÓLNOKSZTAŁCĄCYCH, KTÓRZY PODJĘLI PRACĘ PO RAZ PIERWSZY
WEDŁUG SEKCJI I SEKTORÓW WŁASNOŚCI
*THE GRADUATES OF TERTIARY SCHOOLS, LEAVERS OF VOCATIONAL
AND SECONDARY SCHOOLS STARTING WORK FOR THE FIRST TIME
BY SECTIONS AND OWNERSHIP SECTORS*

WYSZCZEGÓLNIENIE SPECIFICATION <i>o</i> — ogółem <i>total</i> <i>k</i> — w tym kobiety <i>of which women</i>	Ogółem absol- wenci szkół <i>Total school leavers</i>	Z ogółem <i>Of total</i>				Udział absolwen- tów w liczbie przyjętych do pracy ogółem <i>Share of school leavers in the total number of hires</i>
		wyższych <i>tertiary schools</i>	police- alnych i średnich zawodo- wych <i>leavers of post- se- condary and se- condary voca- tional schools</i>	liceów ogólno- kształcą- cych <i>general secondary schools</i>	szkół zasad- niczych <i>basic voc- ational schools</i>	
OGÓŁEM <i>o</i>	170945	70451	37961	28978	33555	10,0
TOTAL <i>k</i>	81368	41476	14799	14175	10918	11,1
sektor publiczny <i>o</i>	33327	22562	5482	3392	1891	12,4
<i>public sector</i> <i>k</i>	21247	16089	2569	1970	619	13,4
sektor prywatny <i>o</i>	137618	47889	32479	25586	31664	9,6
<i>private sector</i> <i>k</i>	60121	25387	12230	12205	10299	10,4
Rolnictwo, leśnictwo, łowiectwo i rybactwo <i>o</i>	1531	679	517	58	277	13,4
<i>Agriculture, forestry and fishing</i> <i>k</i>	457	279	110	27	41	14,7
sektor publiczny <i>o</i>	897	526	338	16	17	34,1
<i>public sector</i> <i>k</i>	284	204	75	#	#	29,9
sektor prywatny <i>o</i>	634	153	179	42	260	7,2
<i>private sector</i> <i>k</i>	173	75	35	#	#	8,0
Górnictwo i wydobywanie <i>o</i>	1040	250	368	44	378	6,6
<i>Mining and quarrying</i> <i>k</i>	55	42	#	#	—	4,0
sektor publiczny <i>o</i>	605	139	172	7	287	7,2
<i>public sector</i> <i>k</i>	21	18	#	#	—	2,3
sektor prywatny <i>o</i>	435	111	196	37	91	5,8
<i>private sector</i> <i>k</i>	34	24	#	#	—	7,1
Przetwórstwo przemysłowe <i>o</i>	40570	9715	11567	6371	12917	8,7
<i>Manufacturing</i> <i>k</i>	12958	4192	3058	2454	3254	8,3
sektor publiczny <i>o</i>	491	218	164	51	58	8,5
<i>public sector</i> <i>k</i>	114	67	28	10	9	8,6
sektor prywatny <i>o</i>	40079	9497	11403	6320	12859	8,8
<i>private sector</i> <i>k</i>	12844	4125	3030	2444	3245	8,3
Wytwarzanie i zaopatrywanie w energię elektryczną, gaz, parę wodną i gorącą wodę Δ <i>o</i>	531	290	139	74	28	4,9
<i>Electricity, gas, steam and air conditioning supply</i> <i>k</i>	159	129	17	13	—	3,7
sektor publiczny <i>o</i>	230	128	78	13	11	5,5
<i>public sector</i> <i>k</i>	70	60	#	#	—	4,7
sektor prywatny <i>o</i>	301	162	61	61	17	4,6
<i>private sector</i> <i>k</i>	89	69	#	#	—	3,1

TABL. 3 (21). ABSOLWENCI SZKÓŁ WYŻSZYCH, ZAWODOWYCH I LICEÓW
OGÓLNOKSZTAŁCĄCYCH, KTÓRZY PODJĘLI PRACĘ PO RAZ PIERWSZY
WEDŁUG SEKCJI I SEKTORÓW WŁASNOŚCI (cd.)
*THE GRADUATES OF TERTIARY SCHOOLS, LEAVERS OF VOCATIONAL
AND SECONDARY SCHOOLS STARTING WORK FOR THE FIRST TIME
BY SECTIONS AND OWNERSHIP SECTORS (cont.)*

WYSZCZEGÓLNIENIE SPECIFICATION o — ogółem total k — w tym kobiety of which women	Ogółem absol- wenci szkół Total school leavers	Z ogółem Of total				Udział absolwen- tów w liczbie przyjętych do pracy ogółem Share of school leavers in the total number of hires
		wyższych tertiary schools	police- alnych i średnich zawodo- wych leavers of post-se- condary and se- condary voca- tional schools	liceów ogólno- kształcą- cych general secondary schools	szkół zasad- niczych basic voc- ational schools	
Dostawa wody; gospodarowanie ściekami i odpadami; rekultywacja Δ	<i>o</i> 1322 <i>k</i> 388	408 232	326 65	142 50	446 41	6,8 9,1
<i>Water supply; sewerage, waste mana- gement and remediation activities</i>						
sektor publiczny	<i>o</i> 740	284	195	87	174	7,7
<i>public sector</i>	<i>k</i> 273	176	39	38	20	11,0
sektor prywatny	<i>o</i> 582	124	131	55	272	5,8
<i>private sector</i>	<i>k</i> 115	56	26	12	21	6,4
Budownictwo	<i>o</i> 6261	1924	1491	475	2371	5,2
<i>Construction</i>	<i>k</i> 851	630	111	81	29	9,2
sektor publiczny	<i>o</i> 129	35	37	13	44	7,2
<i>public sector</i>	<i>k</i> 20	14	#	#	—	8,5
sektor prywatny	<i>o</i> 6132	1889	1454	462	2327	5,2
<i>private sector</i>	<i>k</i> 831	616	#	#	29	9,2
Handel; naprawa pojazdów samocho- dowych Δ	<i>o</i> 27263 <i>k</i> 15974	8281 5183	7973 4278	6135 3810	4874 2703	9,2 9,9
<i>Trade; repair of motor vehicles Δ</i>						
sektor publiczny	<i>o</i> 33	18	6	4	5	8,0
<i>public sector</i>	<i>k</i> 18	12	#	#	#	11,2
sektor prywatny	<i>o</i> 27230	8263	7967	6131	4869	9,2
<i>private sector</i>	<i>k</i> 15956	5171	#	#	#	9,9
Transport i gospodarka magazynowa	<i>o</i> 7048	2321	2065	1557	1105	6,9
<i>Transportation and storage</i>	<i>k</i> 2334	1068	553	558	155	11,1
sektor publiczny	<i>o</i> 3441	1142	1186	817	296	14,9
<i>public sector</i>	<i>k</i> 1212	511	349	297	55	16,9
sektor prywatny	<i>o</i> 3607	1179	879	740	809	4,5
<i>private sector</i>	<i>k</i> 1122	557	204	261	100	8,1
Zakwaterowanie i gastronomia Δ	<i>o</i> 3008	598	866	888	656	10,0
<i>Accommodation and catering Δ</i>	<i>k</i> 1915	441	548	579	347	10,1
sektor publiczny	<i>o</i> 132	48	32	27	25	8,0
<i>public sector</i>	<i>k</i> 88	35	21	19	13	8,6
sektor prywatny	<i>o</i> 2876	550	834	861	631	10,1
<i>private sector</i>	<i>k</i> 1827	406	527	560	334	10,2

TABL. 3 (21). ABSOLWENCI SZKÓŁ WYŻSZYCH, ZAWODOWYCH I LICEÓW
OGÓLNOKSZTAŁCĄCYCH, KTÓRZY PODJĘLI PRACĘ PO RAZ PIERWSZY
WEDŁUG SEKCJI I SEKTORÓW WŁASNOŚCI (cd.)
*THE GRADUATES OF TERTIARY SCHOOLS, LEAVERS OF VOCATIONAL
AND SECONDARY SCHOOLS STARTING WORK FOR THE FIRST TIME
BY SECTIONS AND OWNERSHIP SECTORS (cont.)*

WYSZCZEGÓLNIENIE SPECIFICATION o — ogółem total k — w tym kobiety of which women	Ogółem absol- wenci szkół Total school leavers	Z ogółem Of total				Udział absolwen- tów w liczbie przyjętych do pracy ogółem Share of school leavers in the total number of hires	
		wyższych tertiary schools	police- alnych i średnich zawodo- wych leavers of post- se- condary and se- condary voca- tional schools	liceów ogólno- kształcą- cych general secondary schools	szkół zasad- niczych basic voc- ational schools		
Informacja i komunikacja	o	6760	5455	445	808	52	14,7
Information and communication	k	2731	2303	148	271	9	15,3
sektor publiczny	o	123	95	17	11	—	8,7
public sector	k	46	38	4	4	—	10,2
sektor prywatny	o	6637	5360	428	797	52	14,9
private sector	k	2685	2265	144	267	9	15,4
Działalność finansowa i ubezpieczeniowa	o	6376	3973	554	1821	28	12,9
Financial and insurance activities	k	3884	2485	372	1012	15	12,1
sektor publiczny	o	425	313	54	58	—	5,9
public sector	k	279	201	42	36	—	5,7
sektor prywatny	o	5951	3660	500	1763	28	14,1
private sector	k	3605	2284	330	976	15	13,3
Obsługa rynku nieruchomości Δ	o	785	415	158	117	95	5,8
Real estate activities	k	476	309	82	62	23	7,3
sektor publiczny	o	228	122	32	35	39	7,2
public sector	k	137	95	14	19	9	8,7
sektor prywatny	o	557	293	126	82	56	5,4
private sector	k	339	214	68	43	14	6,8
Działalność profesjonalna, naukowa i tech- niczna	o	9465	7426	624	1061	354	15,0
Professional, scientific and technical activi- ties	k	5265	4381	252	528	104	15,8
sektor publiczny	o	1071	856	83	115	17	14,0
public sector	k	557	481	29	41	6	15,7
sektor prywatny	o	8394	6570	541	946	337	15,1
private sector	k	4708	3900	223	487	98	15,8
Administrowanie i działalność wspierająca Δ	o	29345	6936	6865	6765	8779	12,3
Administrative and support service activi- ties	k	12116	3048	2691	2864	3513	11,7
sektor publiczny	o	72	36	11	16	9	2,4
public sector	k	37	#	#	9	4	2,3
sektor prywatny	o	29273	6900	6854	6749	8770	12,4
private sector	k	12079	#	#	2855	3509	11,8

TABL. 3 (21). ABSOLWENCI SZKÓŁ WYŻSZYCH, ZAWODOWYCH I LICEÓW
OGÓLNOKSZTAŁCĄCYCH, KTÓRZY PODJĘLI PRACĘ PO RAZ PIERWSZY
WEDŁUG SEKCJI I SEKTORÓW WŁASNOŚCI (dok.)
*THE GRADUATES OF TERTIARY SCHOOLS, LEAVERS OF VOCATIONAL
AND SECONDARY SCHOOLS STARTING WORK FOR THE FIRST TIME
BY SECTIONS AND OWNERSHIP SECTORS (cont.)*

WYSZCZEGÓLNIENIE SPECIFICATION o — ogółem total k — w tym kobiety of which women	Ogółem absol- wenci szkół Total school leavers	Z ogółem Of total				Udział absolwen- tów w liczbie przyjętych do pracy ogółem Share of school leavers in the total number of hires	
		wyższych tertiary schools	police- alnych i średnich zawodo- wych leavers of post- se- condary and se- condary voca- tional schools	liceów ogólno- kształcą- cych general secondary schools	szkół zasad- niczych basic voc- ational schools		
Administracja publiczna i obrona narodowa; obowiązkowe zabezpieczenia społeczne	o k	9379 6393	6268 4570	1473 808	1187 817	451 198	12,9 15,3
Public administration and defence; compul- sory social security							
sektor publiczny	o	#	#	#	1187	451	12,9
public sector	k	#	#	808	817	198	15,3
sektor prywatny	o	#	#	#	—	—	4,8
private sector	k	#	#	—	—	—	3,6
Edukacja	o	6692	5687	432	373	200	8,9
Education	k	5369	4622	318	295	134	9,1
sektor publiczny	o	4857	4205	282	223	147	8,2
public sector	k	3818	3311	220	178	109	8,2
sektor prywatny	o	1835	1482	150	150	53	11,5
private sector	k	1551	1311	98	117	25	12,4
Opieka zdrowotna i pomoc społeczna	o	10704	8418	1358	565	363	17,5
Human health and social work activities	k	8373	6623	1037	450	263	17,1
sektor publiczny	o	9017	7285	1058	436	238	19,6
public sector	k	6972	5691	785	336	160	19,0
sektor prywatny	o	1687	1133	300	129	125	11,3
private sector	k	1401	932	252	114	103	11,2
Działalność związana z kulturą, rozrywką i rekreacją	o k	2341 1430	1243 866	580 281	393 226	125 57	16,6 17,7
Arts, entertainment and recreation							
sektor publiczny	o	1431	836	258	268	69	13,6
public sector	k	895	579	131	153	32	15,0
sektor prywatny	o	910	407	322	125	56	25,2
private sector	k	535	287	150	73	25	25,6
Pozostała działalność usługowa	o	524	164	160	144	56	8,6
Other service activities	k	240	73	#	#	32	7,1
sektor publiczny	o	#	#	#	8	4	14,1
public sector	k	#	#	#	#	#	14,1
sektor prywatny	o	#	#	#	136	52	8,4
private sector	k	#	#	#	#	#	6,9

TABL. 4 (22). **PRZYJĘCIA DO PRACY PRACOWNIKÓW PEŁNOZATRUDNIIONYCH
WEDŁUG ŹRÓDEŁ REKRUTACJI, WOJEWÓDZTW I SEKTORÓW WŁASNOŚCI**
**HIRES OF FULL-TIME PAID EMPLOYEES BY SOURCES OF INFLOW,
VOIVODSHIPS AND OWNERSHIP SECTORS**

WYSZCZEGÓLNIENIE SPECIFICATION a — ogółem total b — w tym kobiety of which women	Ogółem Total	W tym Of which						
		w tym osoby skierowane do pracy przez Powiatowe Urzędy Pracy of which persons appointed to work by Powiat Labour Offices	absolwenci school leavers	osoby podejmujące pracę po raz pierwszy poza absolwentami persons starting work for the first time excluding school leavers	osoby, które poprzednio pracowały persons whose formerly employed	w tym osoby, u których przerwa w pracy nie była dłuższa niż 1 miesiąc persons whose break in employment was no longer than 1 month	osoby, które wróciły z urlopów wychowawczych persons returning to work from child-care leaves	pozostali przyjęci do pracy other hires
P O L S K A o	1709367	58724	170945	69206	1132897	287775	21704	314615
P O L A N D k	734472	27453	81368	29904	472354	114364	20098	130748
sektor publiczny o	268448	34746	33327	7700	184003	52134	6752	36666
public sector k	158979	17698	21247	5105	105766	27648	6469	20392
sektor prywatny o	1440919	23978	137618	61506	948894	235641	14952	277949
private sector k	575493	9755	60121	24799	366588	86716	13629	110356
Dolnośląskie o	164192	4263	23424	5746	91772	24313	2053	41197
..... k	75634	1863	10542	3114	41345	11123	1972	18661
sektor publiczny o	18484	2642	1881	525	11600	2989	552	3926
public sector k	11744	1105	1333	346	7347	2047	539	2179
sektor prywatny o	145708	1621	21543	5221	80172	21324	1501	37271
private sector k	63890	758	9209	2768	33998	9076	1433	16482
Kujawsko-pomorskie o	78163	5777	7122	3238	63739	10688	747	3317
..... k	31563	2602	3282	1219	25210	3885	720	1132
sektor publiczny o	15029	3609	1629	336	12409	1756	204	451
public sector k	8810	1901	1092	227	7040	1082	198	253
sektor prywatny o	63134	2168	5493	2902	51330	8932	543	2866
private sector k	22753	701	2190	992	18170	2803	522	879
Lubelskie o	51410	2688	4811	2871	37377	6567	622	5729
..... k	21986	1233	2286	1256	15586	2420	570	2288
sektor publiczny o	10983	1611	1671	521	7260	1614	245	1286
public sector k	6815	810	1085	364	4388	965	235	743
sektor prywatny o	40427	1077	3140	2350	30117	4953	377	4443
private sector k	15171	423	1201	892	11198	1455	335	1545
Lubuskie o	42439	1271	3549	1391	25824	7466	378	11297
..... k	17511	568	1563	613	10384	2984	347	4604
sektor publiczny o	5444	614	528	159	3429	911	144	1184
public sector k	3561	263	394	99	2208	594	139	721
sektor prywatny o	36995	657	3021	1232	22395	6555	234	10113
private sector k	13950	305	1169	514	8176	2390	208	3883

TABL. 4 (22). **PRZYJĘCIA DO PRACY PRACOWNIKÓW PEŁNOZATRUDNIONYCH
WEDŁUG ŹRÓDEŁ REKRUTACJI, WOJEWÓDZTW I SEKTORÓW WŁASNOŚCI (cd.)**
**HIRES OF FULL-TIME PAID EMPLOYEES BY SOURCES OF INFLOW,
VOIVODSHIPS AND OWNERSHIP SECTORS (cont.)**

WYSZCZEGÓLNIENIE SPECIFICATION a — ogółem total b — w tym kobiety of which women	Ogółem Total	w tym osoby skiero- wane do pracy przez Po- wiatowe Urzędy Pracy of which persons appoin- ted to work by Powiat Labour Offices	absol- wenci school leavers	W tym Of which				osoby, które wróciły z urlopów wychowawczych persons returning to work from child-care leaves	pozostali przyjeź- ci do pracy other hires
				osoby podej- mujące pracę po raz pierwszy poza absol- wentami persons starting work for the first time ex- cluding school leavers	osoby, które po- przednio pracowały persons formerly employed	w tym osoby, u których przerwa w pracy nie była dłuższa niż 1 miesiąc persons whose break in employ- ment was no longer- than 1 month			
Łódzkie	o 110583	4049	9494	3484	76014	14557	1131	20460	
k 48488	2023	4549	1275	33353	5886	1026	8285		
sektor publiczny	o 16456	2899	1847	445	11130	2767	449	2585	
public sector	k 10511	1500	1292	296	6843	1685	414	1666	
sektor prywatny	o 94127	1150	7647	3039	64884	11790	682	17875	
private sector	k 37977	523	3257	979	26510	4201	612	6619	
Małopolskie	o 130740	3665	13526	4263	78112	20055	2224	32615	
k 56183	1645	6704	2033	33454	8511	1890	12102		
sektor publiczny	o 16686	1618	2594	564	10938	2479	470	2120	
public sector	k 10437	807	1725	377	6453	1586	450	1432	
sektor prywatny	o 114054	2047	10932	3699	67174	17576	1754	30495	
private sector	k 45746	838	4979	1656	27001	6925	1440	10670	
Mazowieckie	o 392786	6234	41525	20396	250354	68703	6345	74166	
k 178354	3089	20629	9106	110930	29739	5992	31697		
sektor publiczny	o 66062	3477	9319	1739	41281	13360	2195	11528	
public sector	k 35715	1857	5215	1088	22311	6891	2086	5015	
sektor prywatny	o 326724	2757	32206	18657	209073	55343	4150	62638	
private sector	k 142639	1232	15414	8018	88619	22848	3906	26682	
Opolskie	o 30412	2322	2537	814	25886	4215	300	875	
k 10869	1139	1293	325	8692	1529	267	292		
sektor publiczny	o 5929	1459	645	152	4923	841	116	93	
public sector	k 3767	747	464	116	3013	559	111	63	
sektor prywatny	o 24483	863	1892	662	20963	3374	184	782	
private sector	k 7102	392	829	209	5679	970	156	229	
Podkarpackie	o 60682	4210	6295	2595	37266	8155	672	13854	
k 22280	1934	2592	1022	13035	2374	602	5029		
sektor publiczny	o 10357	2576	1640	416	6733	1329	135	1433	
public sector	k 6335	1265	1117	295	3883	777	126	914	
sektor prywatny	o 50325	1634	4655	2179	30533	6826	537	12421	
private sector	k 15945	669	1475	727	9152	1597	476	4115	
Podlaskie	o 29786	2271	3366	1531	22565	4479	329	1995	
k 12099	1011	1556	473	8916	1785	286	868		
sektor publiczny	o 6427	1342	841	301	4859	1033	115	311	
public sector	k 4025	702	592	190	2918	656	108	217	
sektor prywatny	o 23359	929	2525	1230	17706	3446	214	1684	
private sector	k 8074	309	964	283	5998	1129	178	651	

TABL. 4 (22). **PRZYJĘCIA DO PRACY PRACOWNIKÓW PEŁNOZATRUDNIANYCH
WEDŁUG ŹRÓDEŁ REKRUTACJI, WOJEWÓDZTW I SEKTORÓW WŁASNOŚCI (dok.)**
**HIRES OF FULL-TIME PAID EMPLOYEES BY SOURCES OF INFLOW,
VOIVODSHIPS AND OWNERSHIP SECTORS (cont.)**

WYSZCZEGÓLNIENIE SPECIFICATION a — ogółem total b — w tym kobiety of which women	Ogółem Total	w tym osoby skiero- wane do pracy przez Po- wiatowe Urzędy Pracy of which persons appoin- ted to work by Powiat Labour Offices	absol- wenci school leavers	W tym Of which					
				osoby podej- mujące pracę po raz pierwszy poza absol- wentami persons starting work for the first time ex- cluding school leavers	osoby, które po- przednio pracowały persons formerly employed	w tym osoby, u których przerwa w pracy nie była dłuższa niż 1 miesiąc persons whose break in employ- ment was no longer- than 1 month	osoby, które wróciły z urlopów wychow- awczych persons returning to work from child-care leaves	pozostali przyjęci do pracy other hires	
Pomorskie	<i>o</i>	88157	2572	7577	2756	54235	14658	1182	22407
	<i>k</i>	38474	1248	3627	1104	23156	6193	1132	9455
sektor publiczny	<i>o</i>	15178	1355	1555	352	10600	3800	458	2213
public sector	<i>k</i>	9844	761	1062	235	6723	2355	446	1378
sektor prywatny	<i>o</i>	72979	1217	6022	2404	43635	10858	724	20194
private sector	<i>k</i>	28630	487	2565	869	16433	3838	686	8077
Śląskie	<i>o</i>	189778	4625	18102	6672	138387	42684	1916	24701
	<i>k</i>	71038	1876	7579	2077	50371	13042	1821	9190
sektor publiczny	<i>o</i>	29772	1691	3370	785	22949	11475	642	2026
public sector	<i>k</i>	15083	871	1945	509	10867	3604	623	1139
sektor prywatny	<i>o</i>	160006	2934	14732	5887	115438	31209	1274	22675
private sector	<i>k</i>	55955	1005	5634	1568	39504	9438	1198	8051
Świętokrzyskie	<i>o</i>	33797	2804	2916	1314	26639	3783	292	2636
	<i>k</i>	12924	1492	1321	456	9762	1369	274	1111
sektor publiczny	<i>o</i>	8243	2212	905	210	6338	814	94	696
public sector	<i>k</i>	4946	1233	607	138	3676	482	90	435
sektor prywatny	<i>o</i>	25554	592	2011	1104	20301	2969	198	1940
private sector	<i>k</i>	7978	259	714	318	6086	887	184	676
Warmińsko-mazurskie	<i>o</i>	46123	5232	3618	2179	31971	5219	460	7895
	<i>k</i>	19490	2547	1715	905	13228	2240	420	3222
sektor publiczny	<i>o</i>	10791	3561	1019	473	7681	1350	168	1450
public sector	<i>k</i>	6299	1791	671	308	4320	804	162	838
sektor prywatny	<i>o</i>	35332	1671	2599	1706	24290	3869	292	6445
private sector	<i>k</i>	13191	756	1044	597	8908	1436	258	2384
Wielkopolskie	<i>o</i>	194929	3388	18603	8309	126300	34675	2490	39227
	<i>k</i>	89553	1497	9737	4284	54972	14874	2248	18312
sektor publiczny	<i>o</i>	19434	1524	2528	407	12163	3561	462	3874
public sector	<i>k</i>	12547	734	1724	311	7620	2228	446	2446
sektor prywatny	<i>o</i>	175495	1864	16075	7902	114137	31114	2028	35353
private sector	<i>k</i>	77006	763	8013	3973	47352	12646	1802	15866
Zachodniopomorskie	<i>o</i>	65390	3353	4480	1647	46456	17558	563	12244
	<i>k</i>	28026	1686	2393	642	19960	6410	531	4500
sektor publiczny	<i>o</i>	13173	2556	1355	315	9710	2055	303	1490
public sector	<i>k</i>	8540	1351	929	206	6156	1333	296	953
sektor prywatny	<i>o</i>	52217	797	3125	1332	36746	15503	260	10754
private sector	<i>k</i>	19486	335	1464	436	13804	5077	235	3547

TABL. 5 (23). ZWOLNIENIA Z PRACY PRACOWNIKÓW PEŁNOZATRUDNIONYCH WEDŁUG PRZY
TERMINATIONS OF FULL-TIME PAID EMPLOYEES BY REASONS, SECTIONS AND

Lp. No.	WYSZCZEGÓLNIENIE SPECIFICATION o — ogółem total k — w tym kobiety of which women	Ogółem Total	W drodze wypowiedzenia przez pracodawcę Due to dissolution of employment	w tym z przyczyn niedotyczących pracowników of which due to reasons not related to employees
1	OGÓŁEM	1536982	211841	65273
2	TOTAL	636924	82246	26742
3	sektor publiczny	269740	20386	11193
4	public sector	147112	10227	5442
5	sektor prywatny	1267242	191455	54080
6	private sector	489812	72019	21300
7	Rolnictwo, leśnictwo, łowiectwo i rybactwo	11373	1509	611
8	Agriculture, forestry and fishing	2947	414	223
9	sektor publiczny	2726	165	92
10	public sector	832	43	32
11	sektor prywatny	8647	1344	519
12	private sector	2115	371	191
13	Górnictwo i wydobywanie	25085	2704	1814
14	Mining and quarrying	1889	293	232
15	sektor publiczny	14926	436	319
16	public sector	1288	162	144
17	sektor prywatny	10159	2268	1495
18	private sector	601	131	88
19	Przetwórstwo przemysłowe	376353	66462	17994
20	Manufacturing	121460	22201	6959
21	sektor publiczny	5739	950	555
22	public sector	1210	258	147
23	sektor prywatny	370614	65512	17439
24	private sector	120250	21943	6812
25	Wytwarzanie i zaopatrywanie w energię elektryczną, gaz, parę wodną i gorącą wodę Δ	17059	387	166
26	Electricity, gas, steam and air conditioning supply	6403	107	52
27	sektor publiczny	9327	118	25
28	public sector	4406	40	10
29	sektor prywatny	7732	269	141
30	private sector	1997	67	42
31	Dostawa wody; gospodarowanie ściekami i odpadami; rekultywacja Δ	16479	2879	861
32	Water supply; sewerage, waste management and re- mediation activities	3218	525	182
33	sektor publiczny	8045	972	424
34	public sector	1791	221	99
35	sektor prywatny	8434	1907	437
36	private sector	1427	304	83
37	Budownictwo	119827	17888	5738
38	Construction	7746	1409	686
39	sektor publiczny	2378	655	430
40	public sector	283	94	78
41	sektor prywatny	117449	17233	5308
42	private sector	7463	1315	608

CZYN ORAZ SEKCJI I SEKTORÓW WŁASNOŚCI
OWNERSHIP SECTORS

W drodze wypowiedzenia przez pracownika <i>Due to dissolution of employment contracts by employee</i>	Z powodu niezdolności do pracy i rehabilitacji <i>Due to an inability to work or due to rehabilitation</i>	Przeniesieni na emeryturę <i>Retired persons</i>	Na mocy porozumienia stron <i>By mutual agreement</i>	Osoby, które otrzymały urlopy wychowawcze <i>Persons granted child-care leaves</i>	Z upływem czasu na który zostali zatrudnieni <i>Expiry of the contract duration</i>	Z innych przyczyn <i>Other reasons</i>	Lp. No.
178874	19881	61184	469419	20936	440877	133970	1
72961	8550	26656	172959	18969	202663	51920	2
16649	6772	37498	59121	6204	96139	26971	3
9673	3327	18493	32619	5810	56349	10614	4
162225	13109	23686	410298	14732	344738	106999	5
63288	5223	8163	140340	13159	146314	41306	6
692	235	704	2926	59	4586	662	7
141	42	198	703	48	1322	79	8
121	99	362	352	11	1505	111	9
32	10	122	80	11	521	13	10
571	136	342	2574	48	3081	551	11
109	32	76	623	37	801	66	12
887	484	7635	3957	27	1643	7748	13
55	52	349	285	21	131	703	14
97	321	6230	1347	12	149	6334	15
9	39	267	131	7	30	643	16
790	163	1405	2610	15	1494	1414	17
46	13	82	154	14	101	60	18
44889	6104	10923	118806	4167	91355	33647	19
12317	2142	3207	32102	3733	37063	8695	20
422	241	872	1332	37	1004	881	21
80	33	185	238	25	315	76	22
44467	5863	10051	117474	4130	90351	32766	23
12237	2109	3022	31864	3708	36748	8619	24
365	407	2031	9739	78	982	3070	25
111	62	391	4038	67	318	1309	26
167	234	1083	5581	40	654	1450	27
44	33	193	2960	34	223	879	28
198	173	948	4158	38	328	1620	29
67	29	198	1078	33	95	430	30
1299	482	1427	4647	129	4336	1280	31
238	63	305	730	101	1086	170	32
358	353	1210	1603	80	2737	732	33
95	50	262	281	58	724	100	34
941	129	217	3044	49	1599	548	35
143	13	43	449	43	362	70	36
10305	1235	2749	40794	494	38418	7944	37
913	59	248	2341	248	1864	664	38
155	90	184	551	6	583	154	39
25	4	28	61	4	59	8	40
10150	1145	2565	40243	488	37835	7790	41
888	55	220	2280	244	1805	656	42

TABL. 5 (23). ZWOLNIENIA Z PRACY PRACOWNIKÓW PEŁNOZATRUDNIONYCH WEDŁUG PRZY
TERMINATIONS OF FULL-TIME PAID EMPLOYEES BY REASONS, SECTIONS AND

Lp. No.	WYSZCZEGÓLNIENIE SPECIFICATION o — ogółem total k — w tym kobiety of which women	Ogółem Total	W drodze wypowiedzenia przez pracodawcę Due to dissolution of employment	w tym z przyczyn niedotyczących pracowników of which due to reasons not related to employees
1	Handel; naprawa pojazdów samochodowych Δ	o 260735	46818	10715
2	Trade; repair of motor vehicles Δ	k 141861	23885	5701
3	sektor publiczny	o 713	125	68
4	public sector	k 220	38	22
5	sektor prywatny	o 260022	46693	10647
6	private sector	k 141641	23847	5679
7	Transport i gospodarka magazynowa	o 95124	9817	3105
8	Transportation and storage	k 19821	2080	1004
9	sektor publiczny	o 30000	1452	636
10	public sector	k 10473	551	260
11	sektor prywatny	o 65124	8365	2469
12	private sector	k 9348	1529	744
13	Zakwaterowanie i gastronomia Δ	o 28941	3705	883
14	Accommodation and catering Δ	k 18094	2117	612
15	sektor publiczny	o 1515	193	119
16	public sector	k 952	119	72
17	sektor prywatny	o 27426	3512	764
18	private sector	k 17142	1998	540
19	Informacja i komunikacja	o 34927	4225	1948
20	Information and communication	k 13158	1733	852
21	sektor publiczny	o 2286	165	112
22	public sector	k 715	68	43
23	sektor prywatny	o 32641	4060	1836
24	private sector	k 12443	1665	809
25	Działalność finansowa i ubezpieczeniowa	o 49643	9622	4949
26	Financial and insurance activities	k 31585	5283	2572
27	sektor publiczny	o 5798	889	506
28	public sector	k 4057	632	390
29	sektor prywatny	o 43845	8733	4443
30	private sector	k 27528	4651	2182
31	Obsługa rynku nieruchomości Δ	o 12841	1804	741
32	Real estate activities	k 6215	845	390
33	sektor publiczny	o 3135	402	233
34	public sector	k 1466	210	139
35	sektor prywatny	o 9706	1402	508
36	private sector	k 4749	635	251
37	Działalność profesjonalna, naukowa i techniczna	o 53581	6283	2579
38	Professional, scientific and technical activities	k 27055	2811	1196
39	sektor publiczny	o 7768	673	370
40	public sector	k 3309	306	181
41	sektor prywatny	o 45813	5610	2209
42	private sector	k 23746	2505	1015

CZYN ORAZ SEKCJI I SEKTORÓW WŁASNOŚCI (cd.)

OWNERSHIP SECTORS (cont.)

W drodze wypowiedzenia przez pracownika <i>Due to dissolution of employment contracts by employee</i>	Z powodu niezdolności do pracy i rehabilitacji <i>Due to an inability to work or due to rehabilitation</i>	Przeniesieni na emeryturę <i>Retired persons</i>	Na mocy porozumienia stron <i>By mutual agreement</i>	Osoby, które otrzymały urlopy wychowawcze <i>Persons granted child-care leaves</i>	Z upływem czasu na który zostali zatrudnieni <i>Expiry of the contract duration</i>	Z innych przyczyn <i>Other reasons</i>	Lp. No.
42352	2225	2296	92053	5036	48731	21224	1
22259	1402	1324	45378	4809	30409	12395	2
64	12	33	357	7	65	50	3
#	#	#	#	6	32	17	4
42288	2213	2263	91696	5029	48666	21174	5
#	#	#	#	4803	30377	12378	6
12045	1762	6709	40910	746	14540	8595	7
2007	389	1521	8128	625	3574	1497	8
2235	1333	5395	10262	348	5291	3684	9
571	297	1335	5055	319	1608	737	10
9810	429	1314	30648	398	9249	4911	11
1436	92	186	3073	306	1966	760	12
4564	217	363	10634	489	6526	2443	13
2619	154	256	6445	466	4741	1296	14
143	31	119	421	32	509	67	15
86	16	79	230	31	353	38	16
4421	186	244	10213	457	6017	2376	17
2533	138	177	6215	435	4388	1258	18
8958	153	412	13744	489	4234	2712	19
2733	87	229	4634	450	1991	1301	20
170	21	173	1179	37	139	402	21
54	10	89	215	35	60	184	22
8788	132	239	12565	452	4095	2310	23
2679	77	140	4419	415	1931	1117	24
11301	309	899	14644	1448	6259	5161	25
6957	247	759	8958	1407	4439	3535	26
1523	113	265	1742	126	638	502	27
1067	95	212	1157	116	475	303	28
9778	196	634	12902	1322	5621	4659	29
5890	152	547	7801	1291	3964	3232	30
1296	410	1349	3385	147	3373	1077	31
654	169	810	1600	135	1492	510	32
207	122	377	592	52	1238	145	33
102	52	218	285	44	504	51	34
1089	288	972	2793	95	2135	932	35
552	117	592	1315	91	988	459	36
11180	239	1282	17377	813	11684	4723	37
5931	112	688	8766	742	5702	2303	38
566	106	896	1941	187	2715	684	39
253	57	484	793	173	1048	195	40
10614	133	386	15436	626	8969	4039	41
5678	55	204	7973	569	4654	2108	42

TABL. 5 (23). ZWOLNIENIA Z PRACY PRACOWNIKÓW PEŁNOZATRUDNIONYCH WEDŁUG PRZY
TERMINATIONS OF FULL-TIME PAID EMPLOYEES BY REASONS, SECTIONS AND

Lp. No.	WYSZCZEGÓLNIENIE SPECIFICATION o — ogółem total k — w tym kobiety of which women	Ogółem Total	W drodze wypowiedzenia przez pracodawcę Due to dissolution of employment	w tym z przyczyn niedotyczących pracowników of which due to reasons not related to employees
1	Administrowanie i działalność wspierająca Δ	o 225387	18452	2735
2	<i>Administrative and support service activities</i>	k 93941	7750	1115
3	sektor publiczny	o 2183	171	82
4	<i>public sector</i>	k 825	49	22
5	sektor prywatny	o 223204	18281	2653
6	<i>private sector</i>	k 93116	7701	1093
7	Administracja publiczna i obrona narodowa; obowiązkowe	o 67146	2716	1146
8	zabezpieczenia społeczne	k 37341	1357	567
	<i>Public administration and defence; compulsory social security</i>			
9	sektor publiczny	o 67055	#	#
10	<i>public sector</i>	k 37325	#	#
11	sektor prywatny	o 91	#	#
12	<i>private sector</i>	k 16	#	#
13	Edukacja	o 64053	6846	3668
14	<i>Education</i>	k 47474	4096	1807
15	sektor publiczny	o 52023	4937	2784
16	<i>public sector</i>	k 38478	2943	1431
17	sektor prywatny	o 12030	1909	884
18	<i>private sector</i>	k 8996	1153	376
19	Opieka zdrowotna i pomoc społeczna	o 60575	7104	4388
20	<i>Human health and social work activities</i>	k 46828	4171	2139
21	sektor publiczny	o 45238	4215	2598
22	<i>public sector</i>	k 34859	2730	1601
23	sektor prywatny	o 15337	2889	1790
24	<i>private sector</i>	k 11969	1441	538
25	Działalność związana z kulturą, rozrywką i rekreacją	o 12006	1728	933
26	<i>Arts, entertainment and recreation</i>	k 6457	719	334
27	sektor publiczny	o 8680	1129	682
28	<i>public sector</i>	k 4530	#	#
29	sektor prywatny	o 3326	599	251
30	<i>private sector</i>	k 1927	#	#
31	Pozostała działalność usługowa	o 5847	892	299
32	<i>Other service activities</i>	k 3431	450	119
33	sektor publiczny	o 205	#	#
34	<i>public sector</i>	k 93	13	9
35	sektor prywatny	o 5642	#	#
36	<i>private sector</i>	k 3338	437	110

CZYN ORAZ SEKCJI I SEKTORÓW WŁASNOŚCI (dok.)

OWNERSHIP SECTORS (cont.)

W drodze wypowiedzenia przez pracownika <i>Due to dissolution of employment contracts by employee</i>	Z powodu niezdolności do pracy i rehabilitacji <i>Due to an inability to work or due to rehabilitation</i>	Przeniesieni na emeryturę <i>Retired persons</i>	Na mocy porozumienia stron <i>By mutual agreement</i>	Osoby, które otrzymały urlopy wychowawcze <i>Persons granted child-care leaves</i>	Z upływem czasu na który zostali zatrudnieni <i>Expiry of the contract duration</i>	Z innych przyczyn <i>Other reasons</i>	Lp. No.
13709	1591	1185	52306	905	118119	19120	1
5309	670	558	19194	501	52043	7916	2
108	39	83	498	61	1071	152	3
45	18	44	153	41	428	47	4
13601	1552	1102	51808	844	117048	18968	5
5264	652	514	19041	460	51615	7869	6
3224	1007	6254	10190	2181	37297	4277	7
1953	565	3753	5917	2050	19622	2124	8
#	#	6247	10171	2181	37283	4230	9
#	#	3753	#	2050	19614	2120	10
#	#	7	19	—	14	47	11
—	—	—	#	—	8	4	12
3899	1130	8656	11903	1760	25668	4191	13
2957	884	6839	8450	1681	19724	2843	14
2334	1064	8429	7936	1487	22145	3691	15
1712	838	6670	5483	1418	16887	2527	16
1565	66	227	3967	273	3523	500	17
1245	46	169	2967	263	2837	316	18
5811	1643	5393	16252	1617	17759	4996	19
4672	1308	4610	12710	1558	13782	4017	20
4007	1417	4706	11271	1285	15117	3220	21
3137	1119	3984	8561	1239	11619	2470	22
1804	226	687	4981	332	2642	1776	23
1535	189	626	4149	319	2163	1547	24
1216	168	846	3143	259	3954	692	25
706	86	562	1524	242	2279	339	26
732	160	821	1942	208	3219	469	27
#	#	#	#	193	1813	201	28
484	8	25	1201	51	735	223	29
#	#	#	#	49	466	138	30
882	80	71	2009	92	1413	408	31
429	57	49	1056	85	1081	224	32
#	#	13	43	7	77	13	33
7	6	6	14	6	36	5	34
#	#	58	1966	85	1336	395	35
422	51	43	1042	79	1045	219	36

TABL. 6. (24). ZWOLNIENIA Z PRACY PRACOWNIKÓW PEŁNOZATRUDNIONYCH WEDŁUG
 TERMINATIONS OF FULL-TIME PAID EMPLOYEES BY REASONS, VOIVODSHIPS AND

Lp. No.	WYSZCZEGÓLNIENIE SPECIFICATION o — ogółem total k — w tym kobiety of which women	Ogółem Total	w drodze wypowiedzenia przez pracodawcę Due to dissolution of employment	w tym z przyczyn niedotyczących pracowników of which due to reasons not related to employees
1	POLSKA o	1536982	211841	65273
2	POLAND k	636924	82246	26742
3	sektor publiczny o	269740	20386	11193
4	public sector k	147112	10227	5442
5	sektor prywatny o	1267242	191455	54080
6	private sector k	489812	72019	21300
7	Dolnośląskie o	147124	18086	5132
8 k	64654	7173	2019
9	sektor publiczny o	17395	1703	924
10	public sector k	10402	815	446
11	sektor prywatny o	129729	16383	4208
12	private sector k	54252	6358	1573
13	Kujawsko-pomorskie o	70228	10383	3191
14 k	27708	4093	1374
15	sektor publiczny o	15235	1300	705
16	public sector k	8267	635	334
17	sektor prywatny o	54993	9083	2486
18	private sector k	19441	3458	1040
19	Lubelskie o	45478	4720	1691
20 k	18754	1993	767
21	sektor publiczny o	10066	814	480
22	public sector k	5865	423	253
23	sektor prywatny o	35412	3906	1211
24	private sector k	12889	1570	514
25	Lubuskie o	37488	4591	1171
26 k	15792	1807	573
27	sektor publiczny o	5105	412	227
28	public sector k	3215	254	144
29	sektor prywatny o	32383	4179	944
30	private sector k	12577	1553	429
31	Łódzkie o	101338	12199	3237
32 k	43339	5127	1484
33	sektor publiczny o	15535	1638	1037
34	public sector k	9524	818	462
35	sektor prywatny o	85803	10561	2200
36	private sector k	33815	4309	1022

PRZYCZYN ORAZ WOJEWÓDZTW I SEKTORÓW WŁASNOŚCI
OWNERSHIP SECTORS

W drodze wypowiedzenia przez pracownika <i>Due to dissolution of employment contracts by employee</i>	Z tytułu niezdolności do pracy i rehabilitacji <i>Due to an inability to work or due to rehabilitation</i>	Przeniesieni na emeryturę <i>Retired persons</i>	Na mocy porozumienia stron <i>By mutual agreement</i>	Osoby które otrzymały urlopy wychowawcze <i>Persons granted child-care leaves</i>	Z upływem czasu na który zostali zatrudnieni <i>Expiry of the contract duration</i>	Z innych przyczyn <i>Other reasons</i>	Lp. No.
178874	19881	61184	469419	20936	440877	133970	1
72961	8550	26656	172959	18969	202663	51920	2
16649	6772	37498	59121	6204	96139	26971	3
9673	3327	18493	32619	5810	56349	10614	4
162225	13109	23686	410298	14732	344738	106999	5
63288	5223	8163	140340	13159	146314	41306	6
18515	1886	4474	41345	2066	46146	14606	7
8184	927	2109	16251	1872	21955	6183	8
1371	482	2085	3550	483	6371	1350	9
873	296	1303	2135	454	3705	821	10
17144	1404	2389	37795	1583	39775	13256	11
7311	631	806	14116	1418	18250	5362	12
8906	1173	2578	19590	1043	23903	2652	13
3176	532	1239	6640	805	10262	961	14
1124	351	1341	2419	222	8086	392	15
699	206	849	1287	210	4172	209	16
7782	822	1237	17171	821	15817	2260	17
2477	326	390	5353	595	6090	752	18
3262	865	2659	13252	707	17578	2435	19
1321	389	1279	4528	587	7857	800	20
332	347	1546	1888	210	4225	704	21
188	196	938	1075	199	2465	381	22
2930	518	1113	11364	497	13353	1731	23
1133	193	341	3453	388	5392	419	24
4382	572	1189	10868	380	9942	5564	25
1712	246	623	3693	336	4867	2508	26
358	153	629	1081	123	2007	342	27
251	80	397	687	114	1242	190	28
4024	419	560	9787	257	7935	5222	29
1461	166	226	3006	222	3625	2318	30
8650	1144	3434	24843	988	40928	9152	31
3801	499	1832	8721	912	18978	3469	32
723	359	1838	2668	340	6787	1182	33
447	216	1188	1597	312	4290	656	34
7927	785	1596	22175	648	34141	7970	35
3354	283	644	7124	600	14688	2813	36

TABL. 6. (24). ZWOLNIENIA Z PRACY PRACOWNIKÓW PEŁNOZATRUDNIONYCH WEDŁUG
 TERMINATIONS OF FULL-TIME PAID EMPLOYEES BY REASONS, VOIVODSHIPS AND

Lp. No.	WYSZCZEGÓLNIENIE SPECIFICATION o — ogółem total k — w tym kobiety of which women	Ogółem Total	w drodze wypowiedzenia przez pracodawcę Due to dissolution of employment	w tym z przyczyn niedotyczących pracowników of which due to reasons not related to employees
1	Małopolskie o	118489	14904	4740
2 k	50374	6263	2065
3	sektor publiczny o	14927	1357	657
4	public sector k	9118	769	427
5	sektor prywatny o	103562	13547	4083
6	private sector k	41256	5494	1638
7	Mazowieckie o	355752	46468	17047
8 k	157165	18869	7360
9	sektor publiczny o	71657	4654	2409
10	public sector k	36523	2282	1105
11	sektor prywatny o	284095	41814	14638
12	private sector k	120642	16587	6255
13	Opolskie o	27506	4490	1644
14 k	9512	1361	462
15	sektor publiczny o	5680	309	161
16	public sector k	3374	182	92
17	sektor prywatny o	21826	4181	1483
18	private sector k	6138	1179	370
19	Podkarpackie o	55207	7450	2851
20 k	19293	2542	992
21	sektor publiczny o	9722	1046	766
22	public sector k	5261	402	269
23	sektor prywatny o	45485	6404	2085
24	private sector k	14032	2140	723
25	Podlaskie o	25790	2934	923
26 k	10030	1165	454
27	sektor publiczny o	6119	439	256
28	public sector k	3678	265	176
29	sektor prywatny o	19671	2495	667
30	private sector k	6352	900	278
31	Pomorskie o	78563	9857	2727
32 k	33455	3688	1069
33	sektor publiczny o	14622	927	397
34	public sector k	9045	486	203
35	sektor prywatny o	63941	8930	2330
36	private sector k	24410	3202	866

PRZYCZYN ORAZ WOJEWÓDZTW I SEKTORÓW WŁASNOŚCI (cd.)
OWNERSHIP SECTORS (cont.)

W drodze wypowiedzenia przez pracownika <i>Due to dissolution of employment contracts by employee</i>	Z tytułu niezdolności do pracy i rehabilitacji <i>Due to an inability to work or due to rehabilitation</i>	Przeniesieni na emeryturę <i>Retired persons</i>	Na mocy porozumienia stron <i>By mutual agreement</i>	Osoby które otrzymały urlopy wychowawcze <i>Persons granted child-care leaves</i>	Z upływem czasu na który zostali zatrudnieni <i>Expiry of the contract duration</i>	Z innych przyczyn <i>Other reasons</i>	Lp. No.
14917	1151	3749	41052	1801	32391	8524	1
6523	497	1913	15360	1670	14177	3971	2
968	305	2008	2724	477	5534	1554	3
663	167	1279	1573	450	3433	784	4
13949	846	1741	38328	1324	26857	6970	5
5860	330	634	13787	1220	10744	3187	6
45325	4097	12864	121667	5752	87454	32125	7
20493	1633	5766	49480	5320	41724	13880	8
5276	1928	9279	23187	1987	17656	7690	9
2471	719	4416	12339	1855	9624	2817	10
40049	2169	3585	98480	3765	69798	24435	11
18022	914	1350	37141	3465	32100	11063	12
3119	282	1148	7991	313	8526	1637	13
1017	102	522	2241	295	3460	514	14
370	72	598	1100	95	2902	234	15
247	37	378	624	91	1705	110	16
2749	210	550	6891	218	5624	1403	17
770	65	144	1617	204	1755	404	18
4589	798	2325	14929	667	20310	4139	19
1535	323	1064	4211	608	8006	1004	20
348	250	1187	1452	132	4737	570	21
190	138	750	721	120	2647	293	22
4241	548	1138	13477	535	15573	3569	23
1345	185	314	3490	488	5359	711	24
2036	351	1339	8307	410	9328	1085	25
696	150	694	2503	294	4144	384	26
257	137	752	1114	90	3019	311	27
170	83	461	620	80	1841	158	28
1779	214	587	7193	320	6309	774	29
526	67	233	1883	214	2303	226	30
10441	997	3060	24371	1225	19269	9343	31
4306	396	1534	9216	1142	9251	3922	32
1133	323	1690	4043	472	5106	928	33
693	176	1025	2361	447	3333	524	34
9308	674	1370	20328	753	14163	8415	35
3613	220	509	6855	695	5918	3398	36

TABL. 6. (24). **ZWOLNIENIA Z PRACY PRACOWNIKÓW PEŁNOZATRUDNIONYCH WEDŁUG**
TERMINATIONS OF FULL-TIME PAID EMPLOYEES BY REASONS, VOIVODSHIPS AND

Lp. No.	WYSZCZEGÓLNIENIE SPECIFICATION o — ogółem total k — w tym kobiety of which women	Ogółem Total	w drodze wypowiedzenia przez pracodawcę Due to dissolution of employment	w tym z przyczyn niedotyczących pracowników of which due to reasons not related to employees
1	Śląskie o	178967	24336	7515
2	k	61861	8982	2855
3	sektor publiczny o	35000	1934	917
4	public sector k	13799	1074	538
5	sektor prywatny o	143967	22402	6598
6	private sector k	48062	7908	2317
7	Świętokrzyskie o	33371	5760	3235
8	k	12166	2061	1301
9	sektor publiczny o	7321	853	651
10	public sector k	4137	266	173
11	sektor prywatny o	26050	4907	2584
12	private sector k	8029	1795	1128
13	Warmińsko-mazurskie o	41263	5369	1287
14	k	16308	1876	502
15	sektor publiczny o	10144	649	344
16	public sector k	5622	266	134
17	sektor prywatny o	31119	4720	943
18	private sector k	10686	1610	368
19	Wielkopolskie o	160473	23552	7017
20	k	71594	9304	2574
21	sektor publiczny o	18167	1472	871
22	public sector k	11262	818	477
23	sektor prywatny o	142306	22080	6146
24	private sector k	60332	8486	2097
25	Zachodniopomorskie o	59945	16742	1865
26	k	24919	5942	891
27	sektor publiczny o	13045	879	391
29	public sector k	8020	472	209
29	sektor prywatny o	46900	15863	1474
30	private sector k	16899	5470	682

PRZYCZYN ORAZ WOJEWÓDZTW I SEKTORÓW WŁASNOŚCI (dok.)
OWNERSHIP SECTORS (cont.)

W drodze wypowiedzenia przez pracownika <i>Due to dissolution of employment contracts by employee</i>	Z tytułu niezdolności do pracy i rehabilitacji <i>Due to an inability to work or due to rehabilitation</i>	Przeniesieni na emeryturę <i>Retired persons</i>	Na mocy porozumienia stron <i>By mutual agreement</i>	Osoby które otrzymały urlopy wychowawcze <i>Persons granted child-care leaves</i>	Z upływem czasu na który zostali zatrudnieni <i>Expiry of the contract duration</i>	Z innych przyczyn <i>Other reasons</i>	Lp. No.
21173	2525	12615	56773	1755	40857	18933	1
7098	995	3212	19035	1585	16616	4338	2
1723	930	9130	5886	592	7211	7594	3
1121	413	2169	2673	543	4467	1339	4
19450	1595	3485	50887	1163	33646	11339	5
5977	582	1043	16362	1042	12149	2999	6
3093	359	1504	8957	333	12121	1244	7
982	136	735	2616	268	4957	411	8
185	141	789	878	89	4090	296	9
100	68	532	480	85	2456	150	10
2908	218	715	8079	244	8031	948	11
882	68	203	2136	183	2501	261	12
3522	612	1559	11126	420	16259	2396	13
1401	266	856	3896	373	6981	659	14
448	171	944	1449	119	5900	464	15
288	94	610	916	117	3082	249	16
3074	441	615	9677	301	10359	1932	17
1113	172	246	2980	256	3899	410	18
21124	2390	4680	49867	2430	40312	16118	19
8375	1167	2175	19033	2300	21574	7666	20
1247	570	2461	3334	483	6096	2504	21
762	308	1418	2004	461	3970	1521	22
19877	1820	2219	46533	1947	34216	13614	23
7613	859	757	17029	1839	17604	6145	24
5820	679	2007	14481	646	15553	4017	25
2341	292	1103	5535	602	7854	1250	26
786	253	1221	2348	290	6412	856	27
510	130	780	1527	272	3917	412	28
5034	426	786	12133	356	9141	3161	29
1831	162	323	4008	330	3937	838	30

TABL. 7 (25). **PRZYJĘCIA I ZWOLNIENIA WEDŁUG WIELKOŚCI JEDNOSTEK,
SEKCJI I SEKTORÓW WŁASNOŚCI**
HIRES AND DISMISSALS BY THE SIZE OF ENTITIES
SECTIONS AND OWNERSHIP SECTORS

WYSZCZEGÓLNIENIE SPECIFICATION <i>a</i> — przyjęcia do pracy <i>hires</i> <i>b</i> — zwolnienia z pracy <i>terminations</i>	Ogółem <i>Total</i>	Podmioty o liczbie pracujących <i>Entities with the number of the employed</i>		
		49 i mniej <i>and less</i>	50—249	250 i więcej <i>and more</i>
OGÓŁEM	<i>a</i> 1709367	468167	470144	771056
TOTAL	<i>b</i> 1536982	454615	401435	680932
sektor publiczny	<i>a</i> 268448	66726	87642	114080
<i>public sector</i>	<i>b</i> 269740	63341	78424	127975
sektor prywatny	<i>a</i> 1440919	401441	382502	656976
<i>private sector</i>	<i>b</i> 1267242	391274	323011	552957
Rolnictwo, leśnictwo, łowiectwo i rybactwo	<i>a</i> 11409	7005	3374	1030
<i>Agriculture, forestry and fishing</i>	<i>b</i> 11373	6999	3325	1049
sektor publiczny	<i>a</i> 2630	686	1768	176
<i>public sector</i>	<i>b</i> 2726	690	1792	244
sektor prywatny	<i>a</i> 8779	6319	1606	854
<i>private sector</i>	<i>b</i> 8647	6309	1533	805
Górnictwo i wydobywanie	<i>a</i> 15867	1488	2375	12004
<i>Mining and quarrying</i>	<i>b</i> 25085	1832	3725	19528
sektor publiczny	<i>a</i> 8430	25	128	8277
<i>public sector</i>	<i>b</i> 14926	32	1059	13835
sektor prywatny	<i>a</i> 7437	1463	2247	3727
<i>private sector</i>	<i>b</i> 10159	1800	2666	5693
Przetwórstwo przemysłowe	<i>a</i> 463739	97292	152336	214111
<i>Manufacturing</i>	<i>b</i> 376353	100771	121616	153966
sektor publiczny	<i>a</i> 5796	302	1350	4144
<i>public sector</i>	<i>b</i> 5739	966	1343	3430
sektor prywatny	<i>a</i> 457943	96990	150986	209967
<i>private sector</i>	<i>b</i> 370614	99805	120273	150536
Wytwarzanie i zaopatrywanie w energię elektryczną, gaz, parę wodną i gorącą wodę Δ	<i>a</i> 10729	1134	1698	7897
<i>Electricity, gas, steam and air conditioning supply</i>	<i>b</i> 17059	1826	1587	13646
sektor publiczny	<i>a</i> 4172	502	859	2811
<i>public sector</i>	<i>b</i> 9327	1129	829	7369
sektor prywatny	<i>a</i> 6557	632	839	5086
<i>private sector</i>	<i>b</i> 7732	697	758	6277
Dostawa wody; gospodarowanie ściekami i odpadami; rekultywacja Δ	<i>a</i> 19580	6149	8770	4661
<i>Water supply; sewerage, waste management and remediation activities</i>	<i>b</i> 16479	5334	7220	3925
sektor publiczny	<i>a</i> 9556	2828	5048	1680
<i>public sector</i>	<i>b</i> 8045	2468	4116	1461
sektor prywatny	<i>a</i> 10024	3321	3722	2981
<i>private sector</i>	<i>b</i> 8434	2866	3104	2464

TABL. 7 (25). **PRZYJĘCIA I ZWOLNIENIA WEDŁUG WIELKOŚCI JEDNOSTEK,
SEKCI I SEKTORÓW WŁASNOŚCI (cd.)**
HIRES AND DISMISSALS BY THE SIZE OF ENTITIES
SECTIONS AND OWNERSHIP SECTORS (cont.)

WYSZCZEGÓLNIENIE SPECIFICATION <i>a</i> — przyjęcia do pracy <i>hires</i> <i>b</i> — zwolnienia z pracy <i>terminations</i>	Ogółem <i>Total</i>	Podmioty o liczbie pracujących <i>Entities with the number of the employed</i>		
		49 i mniej <i>and less</i>	50—249	250 i więcej <i>and more</i>
Budownictwo	<i>a</i> 119865	63315	35338	21212
<i>Construction</i>	<i>b</i> 119827	61394	34417	24016
sektor publiczny	<i>a</i> 1792	442	509	841
<i>public sector</i>	<i>b</i> 2378	389	666	1323
sektor prywatny	<i>a</i> 118073	62873	34829	20371
<i>private sector</i>	<i>b</i> 117449	61005	33751	22693
Handel; naprawa pojazdów samochodowych Δ	<i>a</i> 296251	98742	69888	127621
<i>Trade; repair of motor vehicles Δ</i>	<i>b</i> 260735	92341	57552	110842
sektor publiczny	<i>a</i> 412	135	231	46
<i>public sector</i>	<i>b</i> 713	162	494	57
sektor prywatny	<i>a</i> 295839	98607	69657	127575
<i>private sector</i>	<i>b</i> 260022	92179	57058	110785
Transport i gospodarka magazynowa	<i>a</i> 102877	35029	23051	44797
<i>Transportation and storage</i>	<i>b</i> 95124	31600	19258	44266
sektor publiczny	<i>a</i> 23165	153	1807	21205
<i>public sector</i>	<i>b</i> 30000	182	2096	27722
sektor prywatny	<i>a</i> 79712	34876	21244	23592
<i>private sector</i>	<i>b</i> 65124	31418	17162	16544
Zakwaterowanie i gastronomia Δ	<i>a</i> 30041	16544	6922	6575
<i>Accommodation and catering Δ</i>	<i>b</i> 28941	15588	6484	6869
sektor publiczny	<i>a</i> 1643	554	327	762
<i>public sector</i>	<i>b</i> 1515	587	357	571
sektor prywatny	<i>a</i> 28398	15990	6595	5813
<i>private sector</i>	<i>b</i> 27426	15001	6127	6298
Informacja i komunikacja	<i>a</i> 45896	10641	10500	24755
<i>Information and communication</i>	<i>b</i> 34927	8743	8126	18058
sektor publiczny	<i>a</i> 1418	106	313	999
<i>public sector</i>	<i>b</i> 2286	74	282	1930
sektor prywatny	<i>a</i> 44478	10535	10187	23756
<i>private sector</i>	<i>b</i> 32641	8669	7844	16128
Działalność finansowa i ubezpieczeniowa	<i>a</i> 49576	5555	8982	35039
<i>Financial and insurance activities</i>	<i>b</i> 49643	9277	8752	31614
sektor publiczny	<i>a</i> 7242	301	461	6480
<i>public sector</i>	<i>b</i> 5798	516	583	4699
sektor prywatny	<i>a</i> 42334	5254	8521	28559
<i>private sector</i>	<i>b</i> 43845	8761	8169	26915
Obsługa rynku nieruchomości Δ	<i>a</i> 13423	5934	5592	1897
<i>Real estate activities</i>	<i>b</i> 12841	5853	5161	1827
sektor publiczny	<i>a</i> 3169	1091	1705	373
<i>public sector</i>	<i>b</i> 3135	958	1800	377
sektor prywatny	<i>a</i> 10254	4843	3887	1524
<i>private sector</i>	<i>b</i> 9706	4895	3361	1450

TABL. 7 (25). **PRZYJĘCIA I ZWOLNIENIA WEDŁUG WIELKOŚCI JEDNOSTEK,
SEKCJI I SEKTORÓW WŁASNOŚCI (dok.)**
HIRES AND DISMISSALS BY THE SIZE ENTITIES
SECTIONS AND OWNERSHIP SECTORS (cont.)

WYSZCZEGÓLNIENIE SPECIFICATION <i>a</i> — przyjęcia do pracy <i>hires</i> <i>b</i> — zwolnienia z pracy <i>terminations</i>	Ogółem <i>Total</i>	Podmioty o liczbie pracujących <i>Entities with the number of the employed</i>		
		49 i mniej <i>and less</i>	50—249	250 i więcej <i>and more</i>
Działalność profesjonalna, naukowa i techniczna	<i>a</i> 63076 <i>b</i> 53581	18118 18097	15867 12468	29091 23016
<i>Professional, scientific and technical activities</i>				
sektor publiczny	<i>a</i> 7632 <i>b</i> 7768	1259 1029	1405 1580	4968 5159
<i>public sector</i>				
sektor prywatny	<i>a</i> 55444 <i>b</i> 45813	16859 17068	14462 10888	24123 17857
<i>private sector</i>				
Administrowanie i działalność wspierająca Δ	<i>a</i> 238244 <i>b</i> 225387	22295 22135	45086 42575	170863 160677
<i>Administrative and support service activities</i>				
sektor publiczny	<i>a</i> 3003 <i>b</i> 2183	248 247	1126 1174	1629 762
<i>public sector</i>				
sektor prywatny	<i>a</i> 235241 <i>b</i> 223204	22047 21888	43960 41401	169234 159915
<i>private sector</i>				
Administracja publiczna i obrona narodowa; obowiązkowe zabezpieczenia społeczne	<i>a</i> 72548 <i>b</i> 67146	18471 17914	35257 31098	18820 18134
<i>Public administration and defence; compul-</i>				
sektor publiczny	<i>a</i> 72485 <i>b</i> 67055	18416 17835	35249 31086	18820 18134
<i>public sector</i>				
sektor prywatny	<i>a</i> 63 <i>b</i> 91	55 79	8 12	— —
<i>private sector</i>				
Edukacja	<i>a</i> 75026 <i>b</i> 64053	37239 32213	23118 18366	14669 13474
<i>Education</i>				
sektor publiczny	<i>a</i> 59101 <i>b</i> 52023	26094 23991	20240 15494	12767 12538
<i>public sector</i>				
sektor prywatny	<i>a</i> 15925 <i>b</i> 12030	11145 8222	2878 2872	1902 936
<i>private sector</i>				
Opieka zdrowotna i pomoc społeczna	<i>a</i> 60998 <i>b</i> 60575	14564 14535	14827 13530	31607 32510
<i>Human health and social work activities</i>				
sektor publiczny	<i>a</i> 46078 <i>b</i> 45238	8618 7887	10453 9907	27007 27444
<i>public sector</i>				
sektor prywatny	<i>a</i> 14920 <i>b</i> 15337	5946 6648	4374 3623	4600 5066
<i>private sector</i>				
Działalność związana z kulturą, rozrywką i rekreacją	<i>a</i> 14127 <i>b</i> 12006	6083 5309	5355 4503	2689 2194
<i>Arts, entertainment and recreation</i>				
sektor publiczny	<i>a</i> 10519 <i>b</i> 8680	4896 4136	4604 3707	1019 837
<i>public sector</i>				
sektor prywatny	<i>a</i> 3608 <i>b</i> 3326	1187 1173	751 796	1670 1357
<i>private sector</i>				
Pozostała działalność usługowa	<i>a</i> 6095 <i>b</i> 5847	2569 2854	1808 1672	1718 1321
<i>Other service activities</i>				
sektor publiczny	<i>a</i> 205 <i>b</i> 205	70 63	59 59	76 83
<i>public sector</i>				
sektor prywatny	<i>a</i> 5890 <i>b</i> 5642	2499 2791	1749 1613	1642 1238
<i>private sector</i>				

TABL. 8. (26). **PRZYJĘCIA I ZWOLNIENIA WEDŁUG WIELKOŚCI JEDNOSTEK,
WOJEWÓDZTW I SEKTORÓW WŁASNOŚCI**
HIRES AND DISMISSALS BY THE SIZE OF ENTITIES
VOIVODSHIPS AND OWNERSHIP SECTORS

WYSZCZEGÓLNIENIE SPECIFICATION <i>a — przyjęcia do pracy hires b — zwolnienia z pracy terminations</i>	Ogółem <i>Total</i>	Podmioty o liczbie pracujących <i>Entities with the number of the employed</i>		
		49 i mniej <i>and less</i>	50—249	250 i więcej <i>and more</i>
OGÓŁEM	a 1709367	468167	470144	771056
TOTAL	b 1536982	454615	401435	680932
sektor publiczny	<i>a</i> 268448	66726	87642	114080
<i>public sector</i>	<i>b</i> 269740	63341	78424	127975
sektor prywatny	<i>a</i> 1440919	401441	382502	656976
<i>private sector</i>	<i>b</i> 1267242	391274	323011	552957
Dolnośląskie	a 164192	37564	36905	89723
.....	b 147124	35484	31763	79877
sektor publiczny	<i>a</i> 18484	5144	7078	6262
<i>public sector</i>	<i>b</i> 17395	4660	6307	6428
sektor prywatny	<i>a</i> 145708	32420	29827	83461
<i>private sector</i>	<i>b</i> 129729	30824	25456	73449
Kujawsko-pomorskie	a 78163	24206	27450	26507
.....	b 70228	22906	23378	23944
sektor publiczny	<i>a</i> 15029	4048	6069	4912
<i>public sector</i>	<i>b</i> 15235	4263	5540	5432
sektor prywatny	<i>a</i> 63134	20158	21381	21595
<i>private sector</i>	<i>b</i> 54993	18643	17838	18512
Lubelskie	a 51410	18480	16288	16642
.....	b 45478	17634	13684	14160
sektor publiczny	<i>a</i> 10983	3997	3434	3552
<i>public sector</i>	<i>b</i> 10066	3682	3080	3304
sektor prywatny	<i>a</i> 40427	14483	12854	13090
<i>private sector</i>	<i>b</i> 35412	13952	10604	10856
Lubuskie	a 42439	12615	15139	14685
.....	b 37488	11985	13232	12271
sektor publiczny	<i>a</i> 5444	2128	2174	1142
<i>public sector</i>	<i>b</i> 5105	1893	2131	1081
sektor prywatny	<i>a</i> 36995	10487	12965	13543
<i>private sector</i>	<i>b</i> 32383	10092	11101	11190
Łódzkie	a 110583	30979	27177	52427
.....	b 101338	30525	22846	47967
sektor publiczny	<i>a</i> 16456	4702	5532	6222
<i>public sector</i>	<i>b</i> 15535	4938	5080	5517
sektor prywatny	<i>a</i> 94127	26277	21645	46205
<i>private sector</i>	<i>b</i> 85803	25587	17766	42450
Małopolskie	a 130740	39878	37645	53217
.....	b 118489	36984	30721	50784
sektor publiczny	<i>a</i> 16686	4595	5292	6799
<i>public sector</i>	<i>b</i> 14927	4015	4612	6300
sektor prywatny	<i>a</i> 114054	35283	32353	46418
<i>private sector</i>	<i>b</i> 103562	32969	26109	44484
Mazowieckie	a 392786	77207	82111	233468
.....	b 355752	74145	71198	210409
sektor publiczny	<i>a</i> 66062	8640	12615	44807
<i>public sector</i>	<i>b</i> 71657	7889	10463	53305
sektor prywatny	<i>a</i> 326724	68567	69496	188661
<i>private sector</i>	<i>b</i> 284095	66256	60735	157104

TABL. 8. (26). **PRZYJĘCIA I ZWOLNIENIA WEDŁUG WIELKOŚCI JEDNOSTEK,
WOJEWÓDZTW I SEKTORÓW WŁASNOŚCI (dok.)**
HIRES AND DISMISSALS BY THE SIZE OF ENTITIES
VOIVODSHIPS AND OWNERSHIP SECTORS (cont.)

WYSZCZEGÓLNIENIE SPECIFICATION <i>a — przyjęcia do pracy hires b — zwolnienia z pracy terminations</i>	Ogółem Total	Podmioty o liczbie pracujących Entities with the number of the employed		
		49 i mniej and less	50—249	250 i więcej and more
Opolskie	<i>a</i> 30412	11350	10040	9022
	<i>b</i> 27506	11282	8378	7846
sektor publiczny	<i>a</i> 5929	1889	2913	1127
public sector	<i>b</i> 5680	1836	2532	1312
sektor prywatny	<i>a</i> 24483	9461	7127	7895
private sector	<i>b</i> 21826	9446	5846	6534
Podkarpackie	<i>a</i> 60682	20983	20142	19557
	<i>b</i> 55207	20358	17651	17198
sektor publiczny	<i>a</i> 10357	3837	3949	2571
public sector	<i>b</i> 9722	3445	3647	2630
sektor prywatny	<i>a</i> 50325	17146	16193	16986
private sector	<i>b</i> 45485	16913	14004	14568
Podlaskie	<i>a</i> 29786	11101	10359	8326
	<i>b</i> 25790	9799	9322	6669
sektor publiczny	<i>a</i> 6427	2412	2383	1632
public sector	<i>b</i> 6119	2220	2125	1774
sektor prywatny	<i>a</i> 23359	8689	7976	6694
private sector	<i>b</i> 19671	7579	7197	4895
Pomorskie	<i>a</i> 88157	29336	30522	28299
	<i>b</i> 78563	28939	25362	24262
sektor publiczny	<i>a</i> 15178	4177	5501	5500
public sector	<i>b</i> 14622	4432	4984	5206
sektor prywatny	<i>a</i> 72979	25159	25021	22799
private sector	<i>b</i> 63941	24507	20378	19056
Śląskie	<i>a</i> 189778	52218	55883	81677
	<i>b</i> 178967	50926	50149	77892
sektor publiczny	<i>a</i> 29772	5089	8874	15809
public sector	<i>b</i> 35000	4689	8834	21477
sektor prywatny	<i>a</i> 160006	47129	47009	65868
private sector	<i>b</i> 143967	46237	41315	56415
Świętokrzyskie	<i>a</i> 33797	13248	11355	9194
	<i>b</i> 33371	11970	10379	11022
sektor publiczny	<i>a</i> 8243	2777	3781	1685
public sector	<i>b</i> 7321	2691	3060	1570
sektor prywatny	<i>a</i> 25554	10471	7574	7509
private sector	<i>b</i> 26050	9279	7319	9452
Warmińsko-mazurskie	<i>a</i> 46123	16460	17174	12489
	<i>b</i> 41263	16128	14911	10224
sektor publiczny	<i>a</i> 10791	3744	5209	1838
public sector	<i>b</i> 10144	3660	4821	1663
sektor prywatny	<i>a</i> 35332	12716	11965	10651
private sector	<i>b</i> 31119	12468	10090	8561
Wielkopolskie	<i>a</i> 194929	51713	50797	92419
	<i>b</i> 160473	46442	40525	73506
sektor publiczny	<i>a</i> 19434	5683	6306	7445
public sector	<i>b</i> 18167	5122	5285	7760
sektor prywatny	<i>a</i> 175495	46030	44491	84974
private sector	<i>b</i> 142306	41320	35240	65746
Zachodniopomorskie	<i>a</i> 65390	20829	21157	23404
	<i>b</i> 59945	29108	17936	12901
sektor publiczny	<i>a</i> 13173	3864	6532	2777
public sector	<i>b</i> 13045	3906	5923	3216
sektor prywatny	<i>a</i> 52217	16965	14625	20627
private sector	<i>b</i> 46900	25202	12013	9685

OBJAŚNIENIA ZNAKÓW UMOWNYCH

SYMBOLS

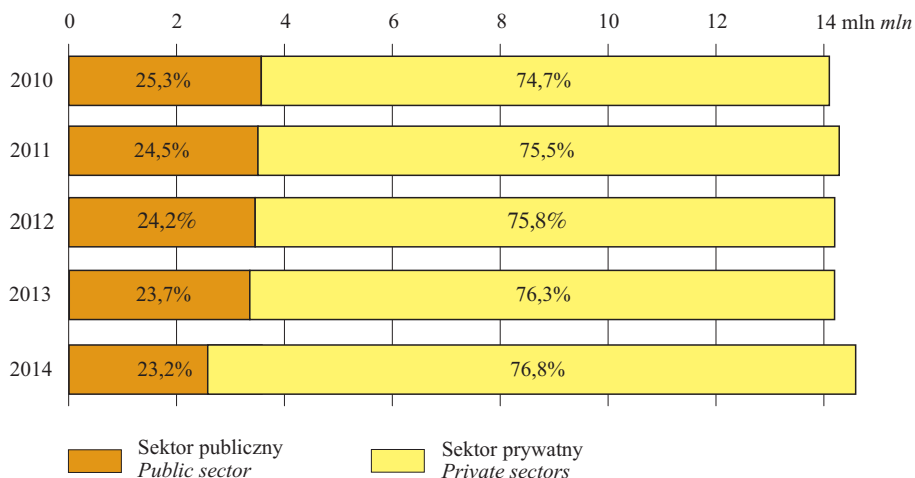
Kreska	(—)	— zjawisko nie wystąpiło <i>magnitude zero</i>
Kropka	(.)	— zupełny brak informacji albo brak informacji wiarygodnych <i>data not available or not reliable</i>
Znak	(x)	— wypełnienie pozycji jest niemożliwe lub niecelowe <i>not applicable</i>
Znak	(*)	— oznacza, że dane zostały zmienione w stosunku do wcześniej opublikowanych <i>data revised</i>
Znak	(#)	— oznacza, że dane nie mogą być opublikowane ze względu na konieczność zachowania tajemnicy statystycznej w rozumieniu ustawy o statystyce publicznej <i>data may not be published due to the necessity of maintaining statistical confidentiality in accordance with the Law on Official Statistics</i>
Znak	(Δ)	— oznacza, że nazwy zostały skrócone w stosunku do obowiązującej klasyfikacji; ich pełne nazwy podano na str. 21. <i>categories of applied classification are presented in abbreviated form; their full names are given on the page 21.</i>
„W tym”		— oznacza, że nie podaje się wszystkich składników sumy
„Of which”		— <i>indicates that not all elements of the sum are given</i>

STRUKTURA PRACUJĄCYCH W GOSPODARCE NARODOWEJ WEDŁUG SEKTORÓW WŁASNOŚCI

Stan w dniu 31 XII

STRUCTURE OF EMPLOYED PERSONS IN NATIONAL ECONOMY BY OWNERSHIP SECTORS

As of 31 XII

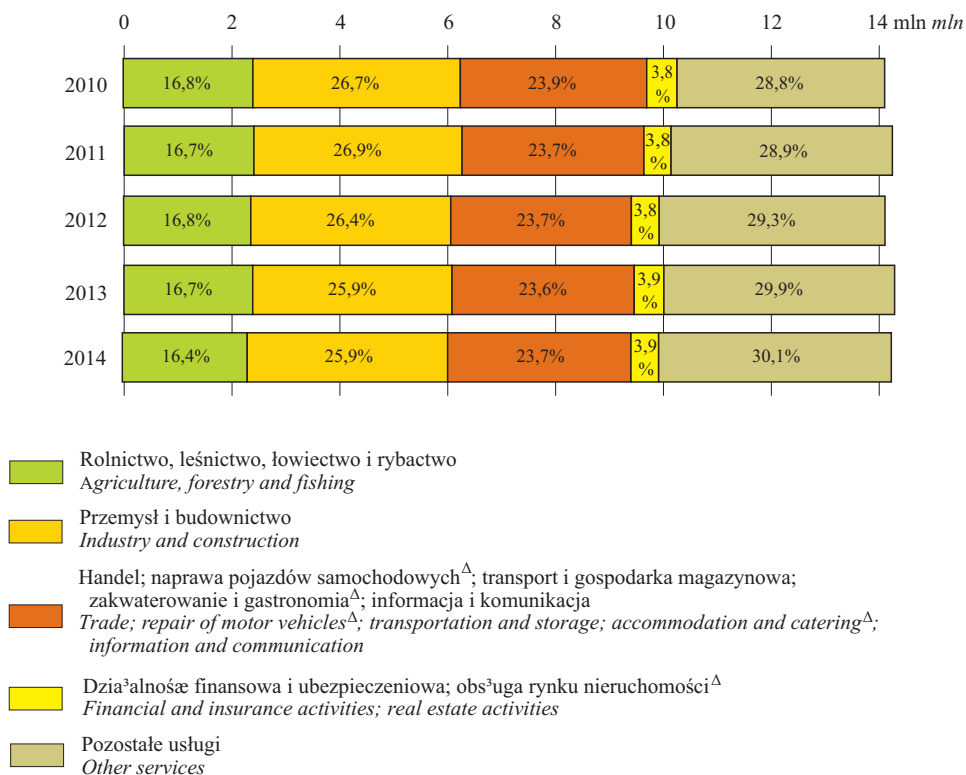


STRUKTURA PRACUJĄCYCH W GOSPODARCE NARODOWEJ WEDŁUG GRUP SEKCJI

Stan w dniu 31 XII

STRUCTURE OF EMPLOYED PERSONS IN NATIONAL ECONOMY BY SECTORS GROUPS

As of 31 XII

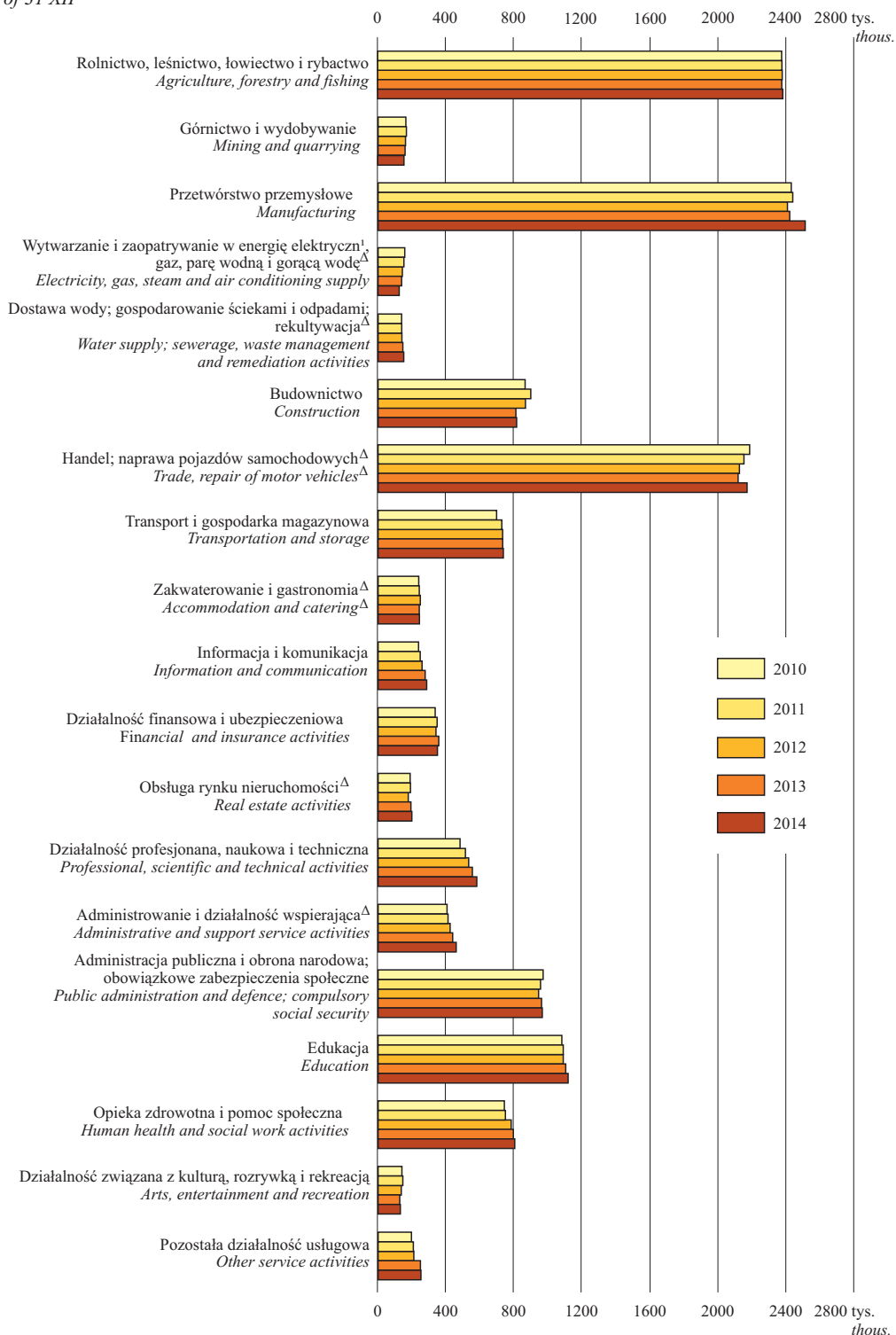


PRACUJĄCY W GOSPODARCE NARODOWEJ WEDŁUG SEKCJI PKD

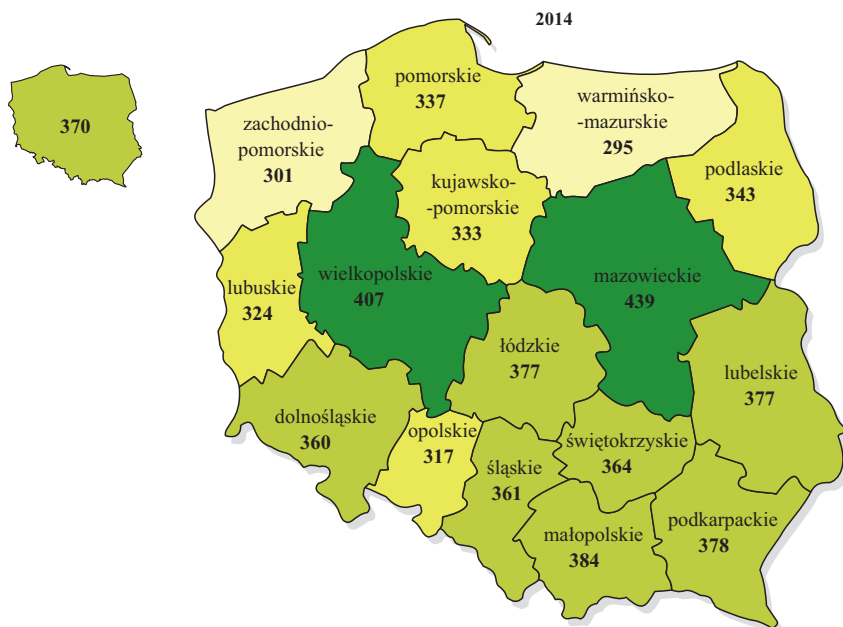
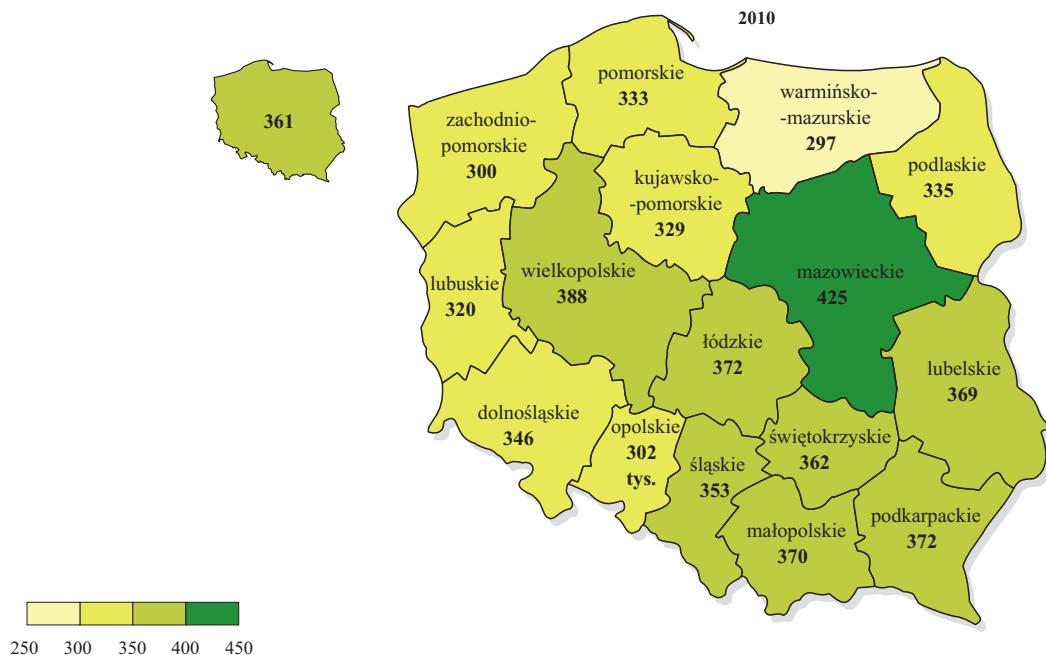
Stan w dniu 31 XII

EMPLOYED PERSONS IN NATIONAL ECONOMY BY SECTIONS

As of 31 XII



As of 31 XII



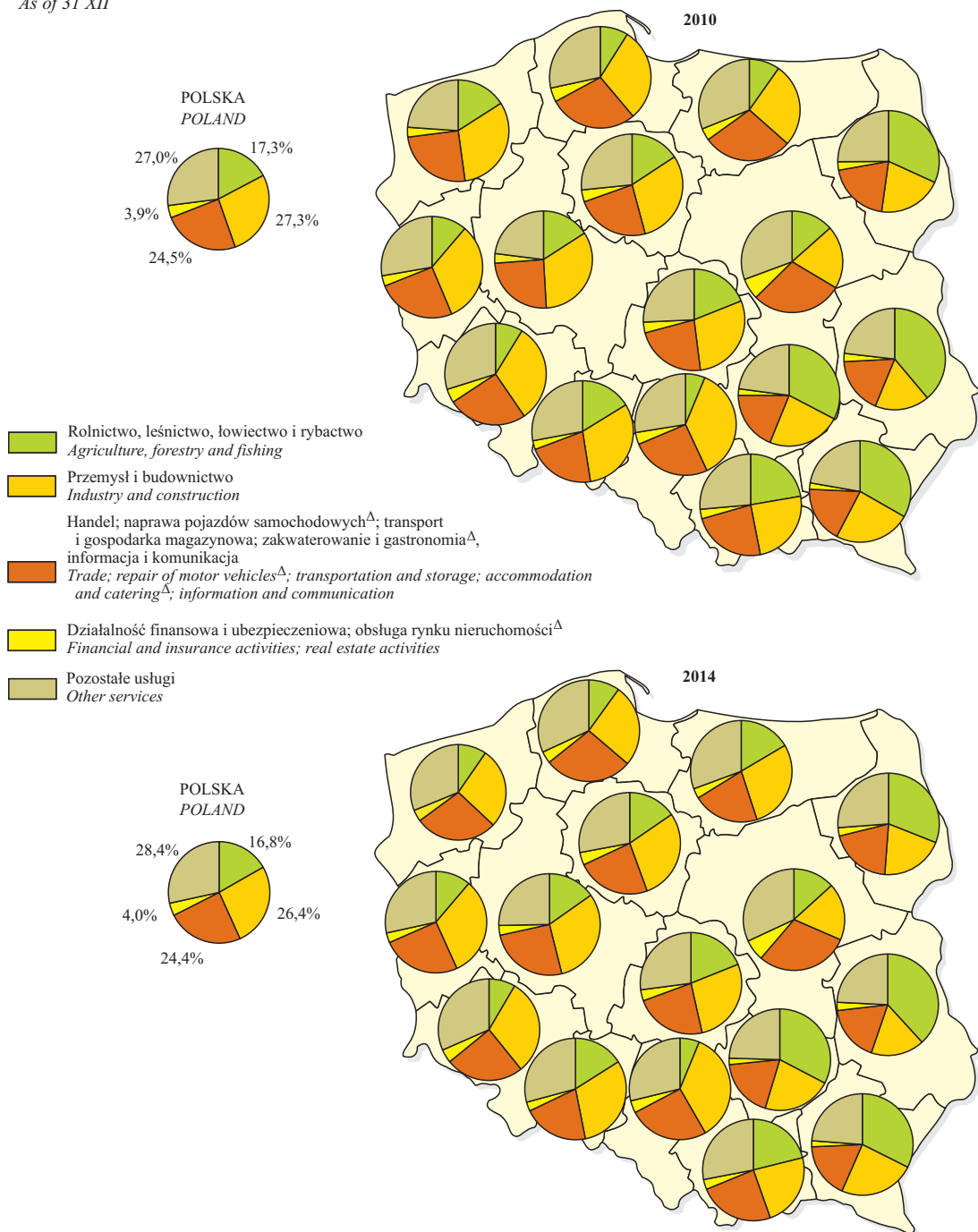
a By actual workplace and kind of activity, excluding budgetary entities conducting activity within the scope of national defence and public safety.

STRUKTURA PRACUJĄCYCH W SEKTORACH DZIAŁALNOŚCI WEDŁUG WOJEWÓDZTW^a

Stan w dniu 31 XII

STRUCTURE OF EMPLOYED PERSONS IN SECTORS ACTIVITY BY VOIVODSHIPS^a

As of 31 XII



^a Według faktycznego miejsca pracy i rodzaju działalności, bez pracujących w jednostkach budżetowych działających w zakresie obrony narodowej i bezpieczeństwa publicznego.

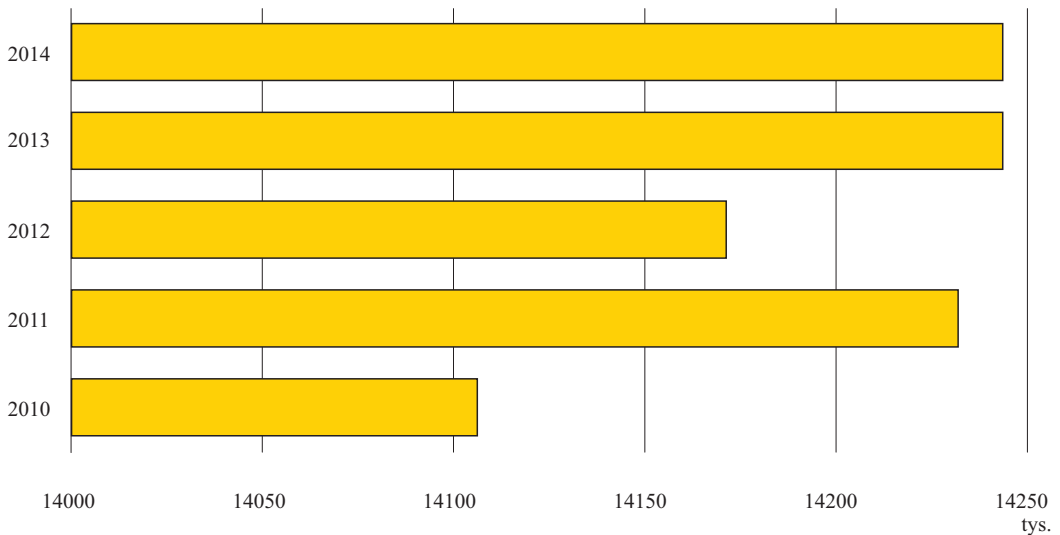
^a By actual workplace and kind of activity, excluding budgetary entities conducting activity within the scope of national defence and public safety.

PRACUJĄCY W GOSPODARCE NARODOWEJ W LATACH 2010—2014

Stan w dniu 31 XII

EMPLOYED PERSONS IN NATIONAL ECONOMY IN THE YEARS 2010—2014

As of 31 XII

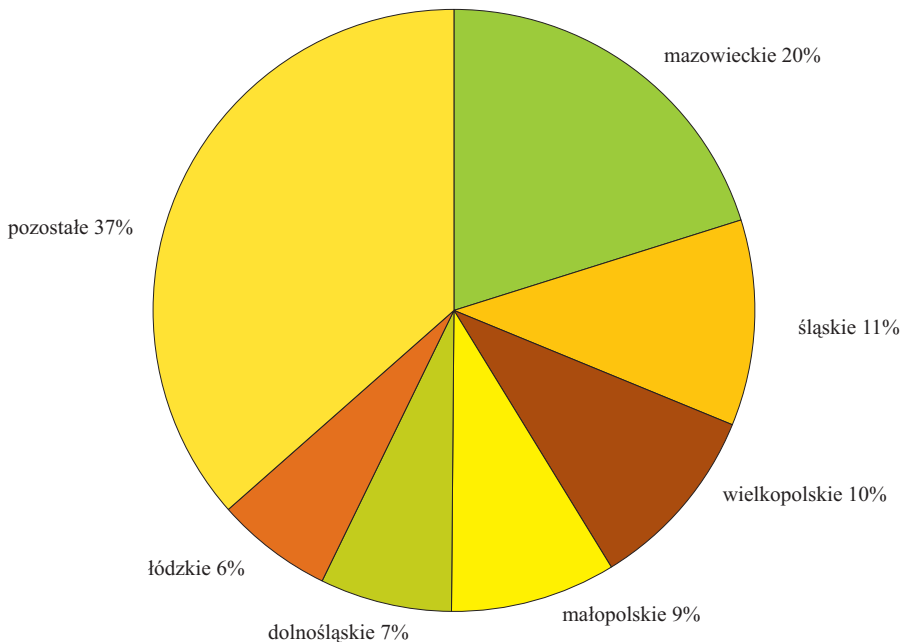


PRACUJĄCY W GOSPODARCE NARODOWEJ WEDŁUG WOJEWÓDZTW^a

Stan w dniu 31 XII 2014 r.

EMPLOYED PERSONS IN NATIONAL ECONOMY BY VOIVODSHIPS^a

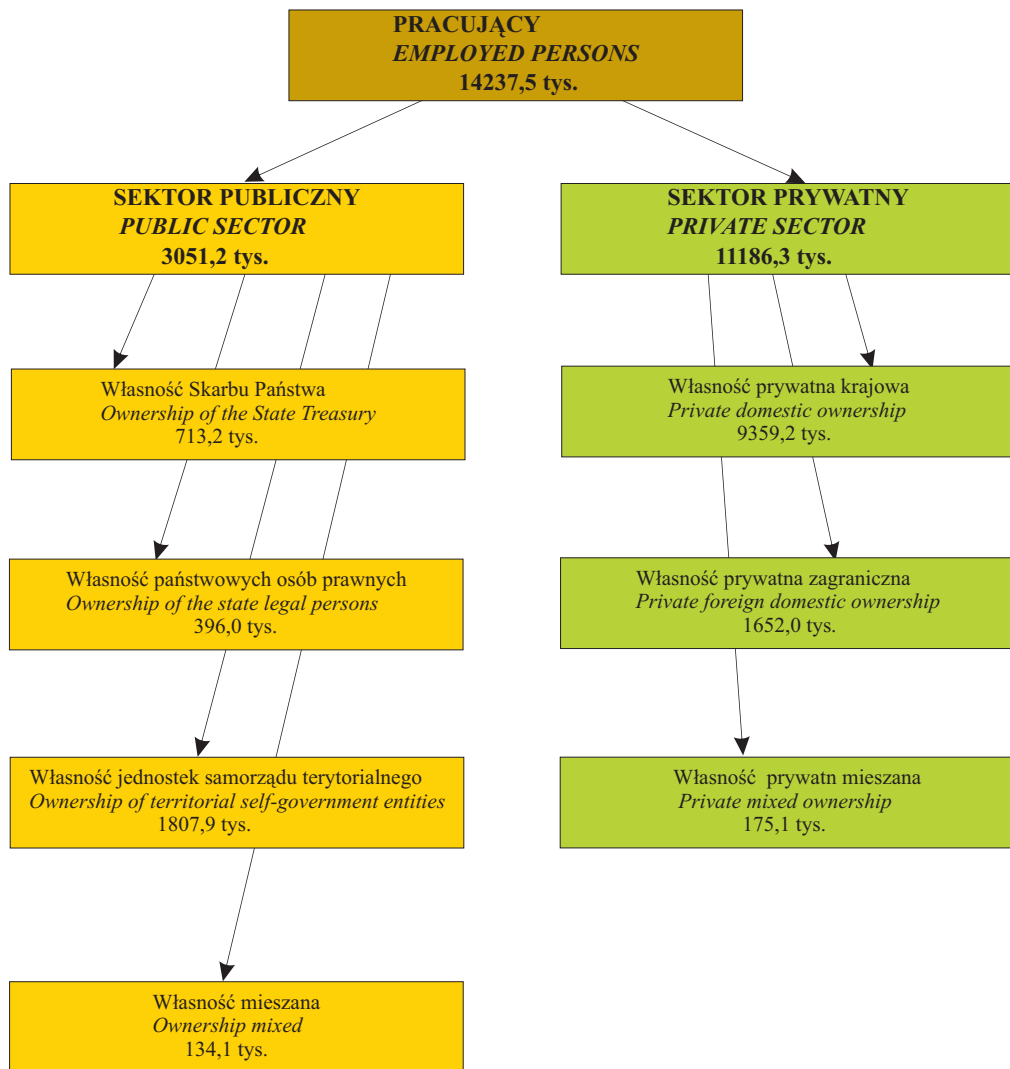
As of 31 XII 2014



^a Bez pracujących w jednostkach budżetowych działających w zakresie obrony narodowej i bezpieczeństwa publicznego.

^a Excluding budgetary entities conducting activity within the scope of national defence and public safety.

PRACUJĄCY W GOSPODARCE NARODOWEJ WEDŁUG SEKTORÓW I FORM WŁASNOŚCI^{a,b}
Stan w dniu 31 XII 2014 r.
EMPLOYED PERSONS IN NATIONAL ECONOMY BY SECTORS AND OWNERSHIP FORM^{a,b}
As of 31 XII 2014



a Według faktycznego miejsca pracy i rodzaju działalności. *b* Bez pracujących w jednostkach budżetowych działających w zakresie obrony narodowej i bezpieczeństwa publicznego.

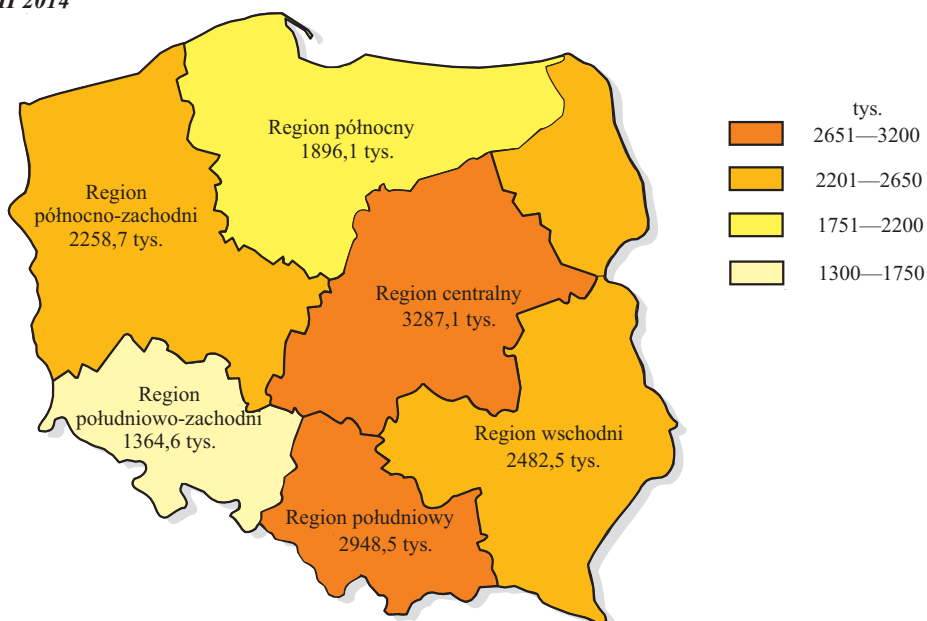
a By actual workplace and kind of activity. *b* Excluding budgetary entities conducting activity within the scope of national defence and public safety.

PRACUJĄCY W GOSPODARCE NARODOWEJ WEDŁUG REGIONÓW^a

Stan w dniu 31 XII 2014 r.

EMPLOYED PERSONS IN NATIONAL ECONOMY BY REGIONS^a

As of 31 XII 2014



^a Według faktycznego miejsca pracy, bez pracujących w jednostkach budżetowych działających w zakresie obrony narodowej i bezpieczeństwa publicznego.

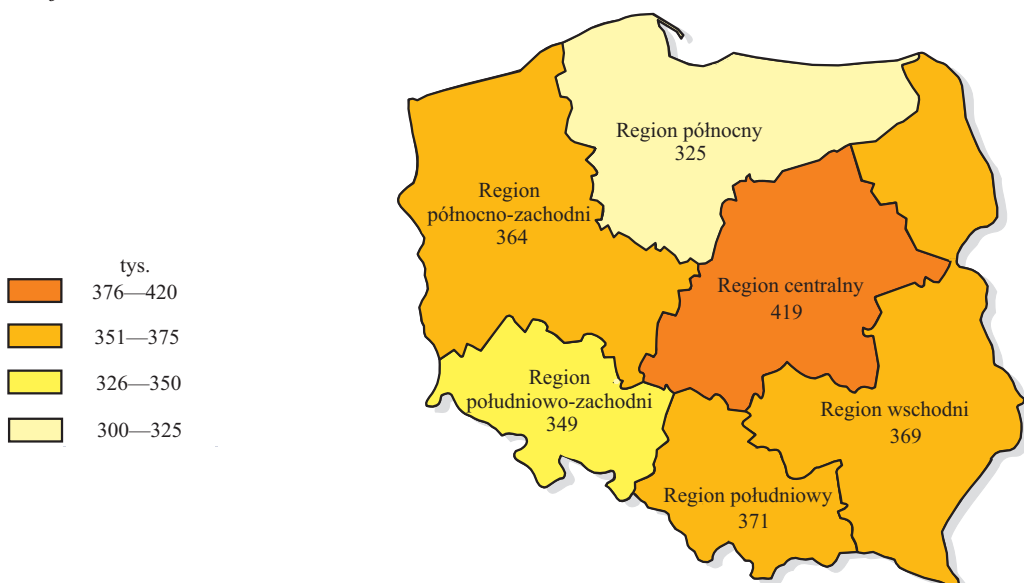
^a By actual workplace, excluding budgetary entities conducting activity within the scope of national defence and public safety.

PRACUJĄCY W GOSPODARCE NARODOWEJ NA 1000 LUDNOŚCI WEDŁUG REGIONÓW^a

Stan w dniu 31 XII 2014 r.

EMPLOYED PERSONS IN NATIONAL ECONOMY PER 1000 PERSONS BY REGIONS^a

As of 31 XII 2014

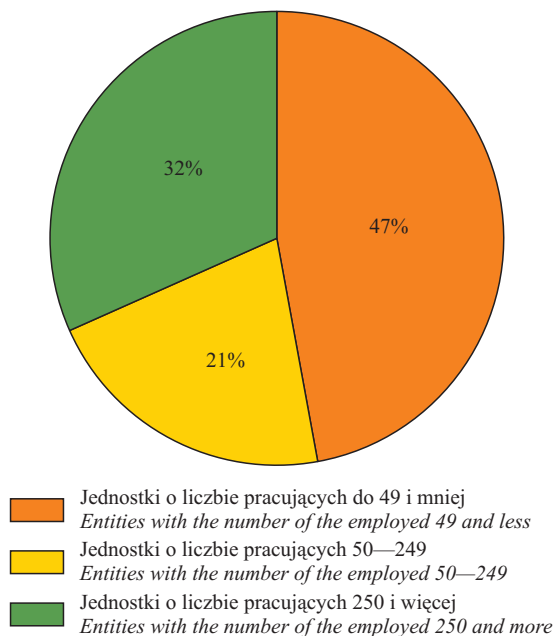


^a Według faktycznego miejsca pracy, bez pracujących w jednostkach budżetowych działających w zakresie obrony narodowej i bezpieczeństwa publicznego.

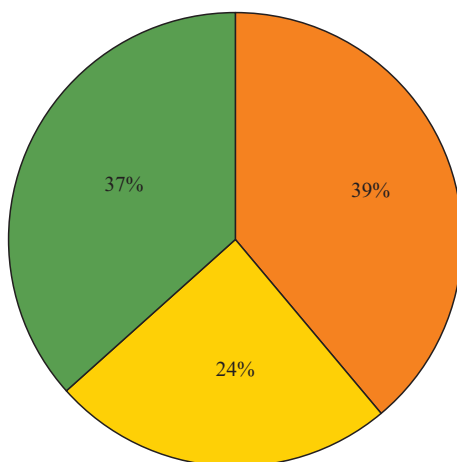
^a By actual workplace, excluding budgetary entities conducting activity within the scope of national defence and public safety.

PRACUJĄCY W GOSPODARCE NARODOWEJ WEDŁUG WIELKOŚCI JEDNOSTEK^a
Stan w dniu 31 XII 2014 r.
EMPLOYED PERSONS IN NATIONAL ECONOMY BY THE SIZE OF THE ENTITIES^a
As of 31 XII 2014

Liczba pracujących
Number of employed persons



Liczba zatrudnionych
Number of employees



^a Bez osób pracujących w gospodarstwach indywidualnych w rolnictwie oraz duchownych, a także pracujących, w jednostkach budżetowych prowadzących działalność w zakresie obrony narodowej i bezpieczeństwa publicznego oraz w organizacjach, fundacjach, związkach.

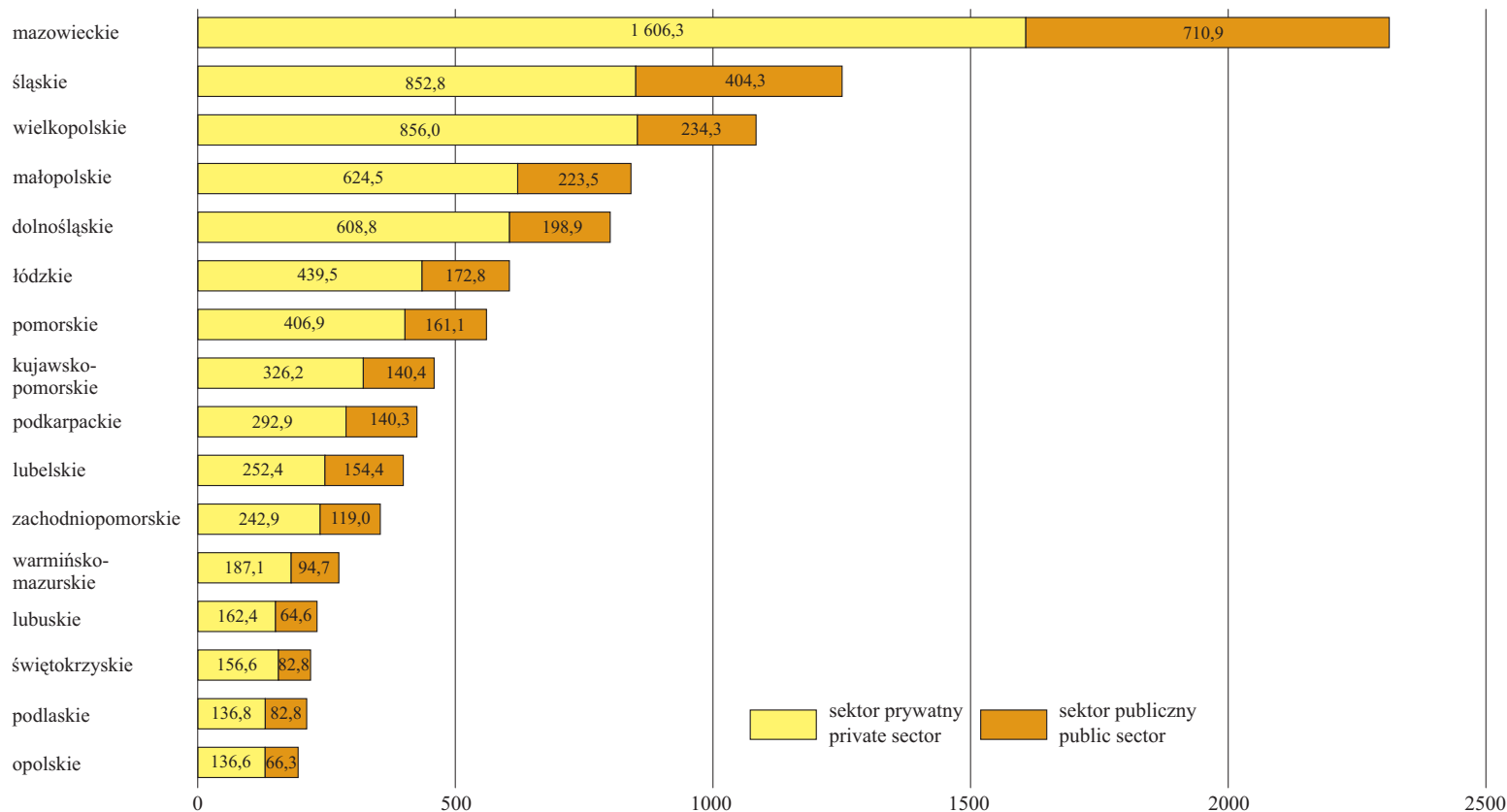
^a Excluding persons employed on private farms in agriculture, clergy, persons employed in the budgetary entities conducting activity within the scope of national defence and public safety, as well as employed in organisations, foundations and trade unions.

ZATRUDNIENI W GOSPODARCE NARODOWEJ WEDŁUG SEKTORÓW WŁASNOŚCI I WOJEWÓDZTW^a

Stan w dniu 31 XII 2014 r.

EMPLOYEES IN THE NATIONAL ECONOMY 1 BY OWNERSHIP SECTORS AND VOIVODSHIPS^a

As of 31 XII 2014



^a Bez osób zatrudnionych w jednostkach budżetowych działających w zakresie obrony narodowej i bezpieczeństwa publicznego oraz duchownych.

^a Excluding paid employees in the budgetary entities conducting activity within the scope of national defence and public safety and excluding clergy.

ZATRUDNIENI W GOSPODARCE NARODOWEJ WEDŁUG SEKCJI PKD^a

Stan w dniu 31XII 2014 r.

EMPLOYEES IN THE NATIONAL ECONOMY BY SECTIONS^a

As of 31 XII 2014



^a Bez osób zatrudnionych w jednostkach budżetowych działających w zakresie obrony narodowej i bezpieczeństwa publicznego oraz duchownych.

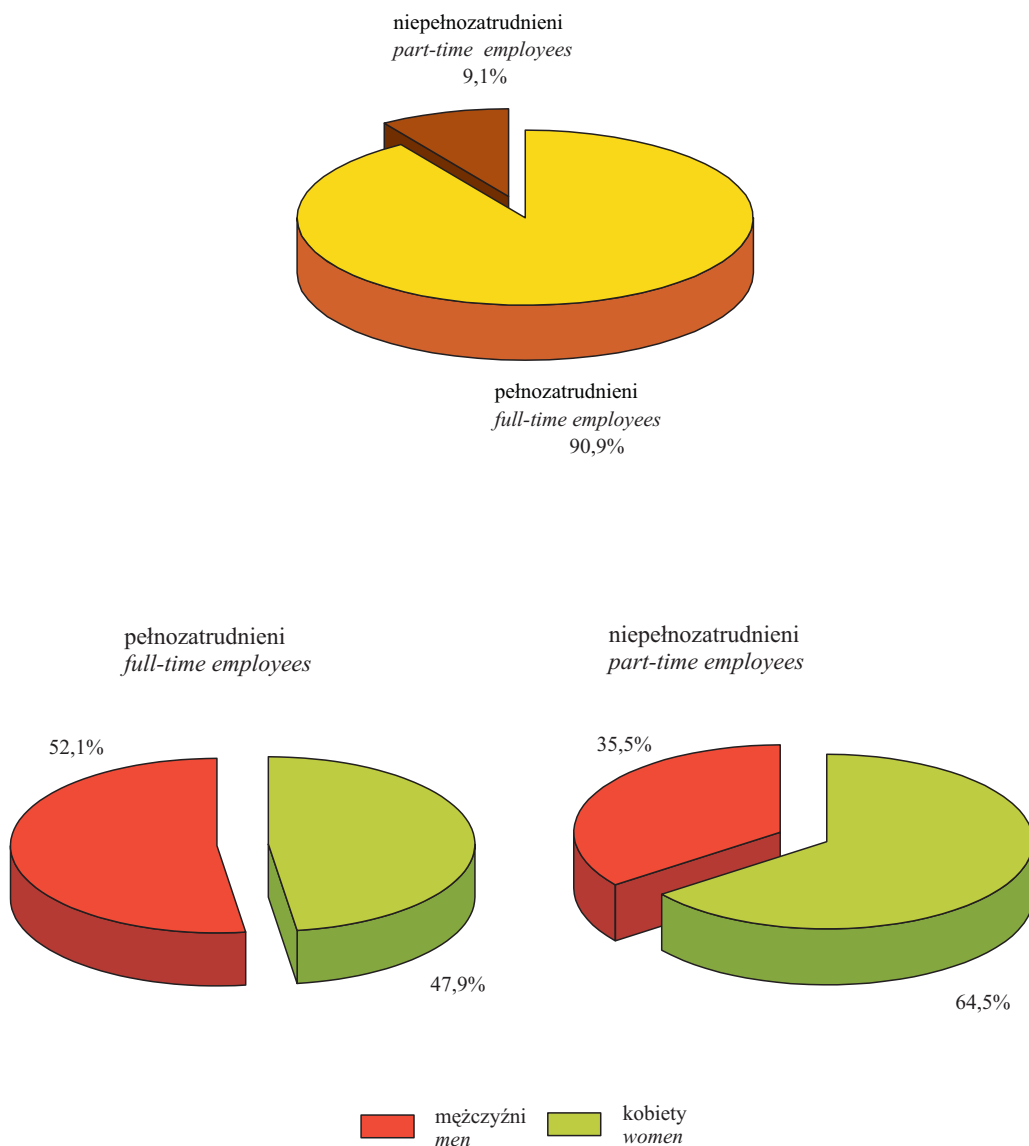
^a Excluding paid employees in the budgetary entities conducting activity within the scope of national defence and public safety and excluding clergy.

PEŁNO- I NIEPEŁNOZATRUDNIENI^a

Stan w dniu 31 XII 2014 r.

FULL- AND PART-TIME EMPLOYEES^a

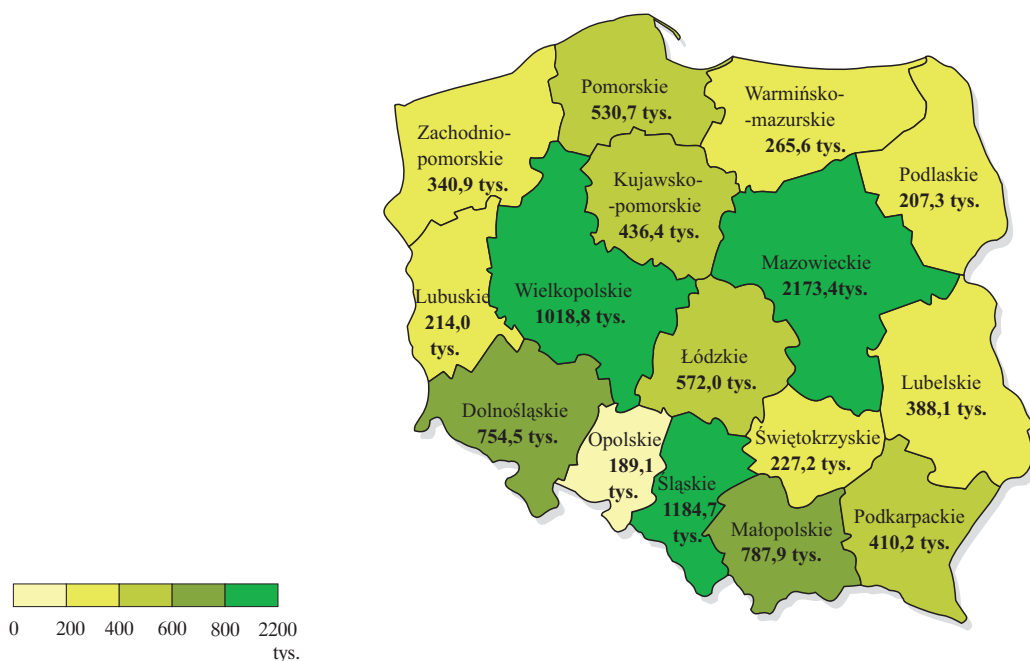
As of 31 XII 2014



^a Bez osób pracujących w gospodarstwach indywidualnych w rolnictwie oraz duchownych, a także pracujących, w jednostkach budżetowych prowadzących działalność w zakresie obrony narodowej i bezpieczeństwa publicznego oraz w organizacjach, fundacjach, związkach.

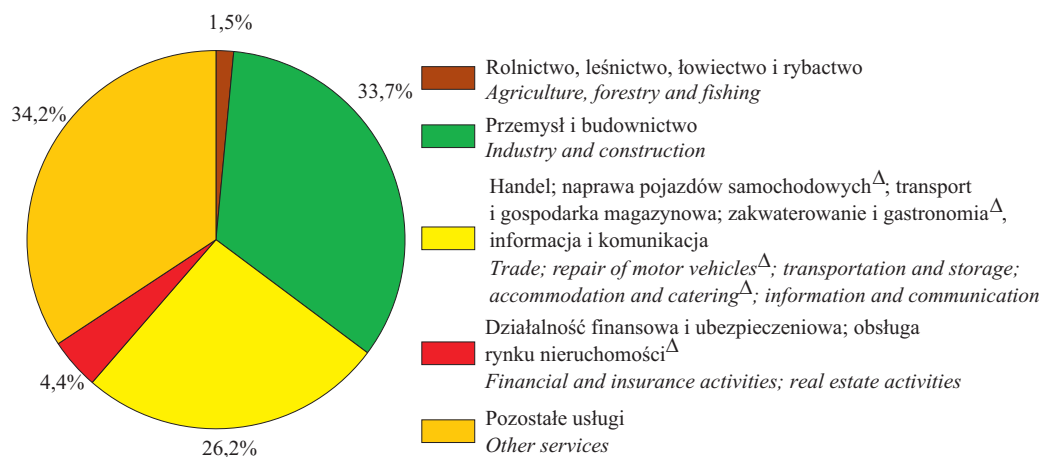
^a Excluding persons employed on private farms in agriculture, clergy, persons employed in the budgetary entities conducting activity within the scope of national defence and public safety, as well as employed in organisations, foundations and trade unions.

PRZECIĘTNE ZATRUDNIENIE^a WEDŁUG WOJEWÓDZTW W 2014 R.
AVERAGE NUMBER OF EMPLOYEES^a BY VOIVODSHIPS IN 2014



^a Bez pracujących w jednostkach budżetowych działających w zakresie obrony narodowej i bezpieczeństwa publicznego.
^a Excluding budgetary entities conducting activity within the scope of national defence and public safety and clergy.

PRZECIĘTNE ZATRUDNIENIE^a WEDŁUG SEKCJI PKD W 2014 R.
AVERAGE NUMBER OF EMPLOYEES^a BY SECTIONS IN 2014

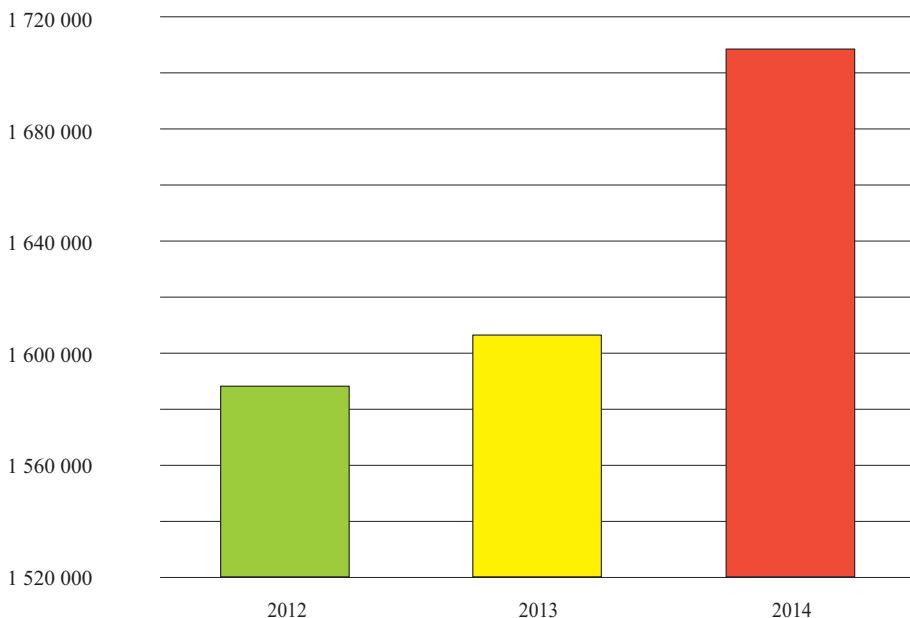


^a Bez osób zatrudnionych (uczników) na podstawie umowy o pracę w celu przygotowania zawodowego
^a Excluding persons (apprentices) employed on the basis of a contract for occupational preparation

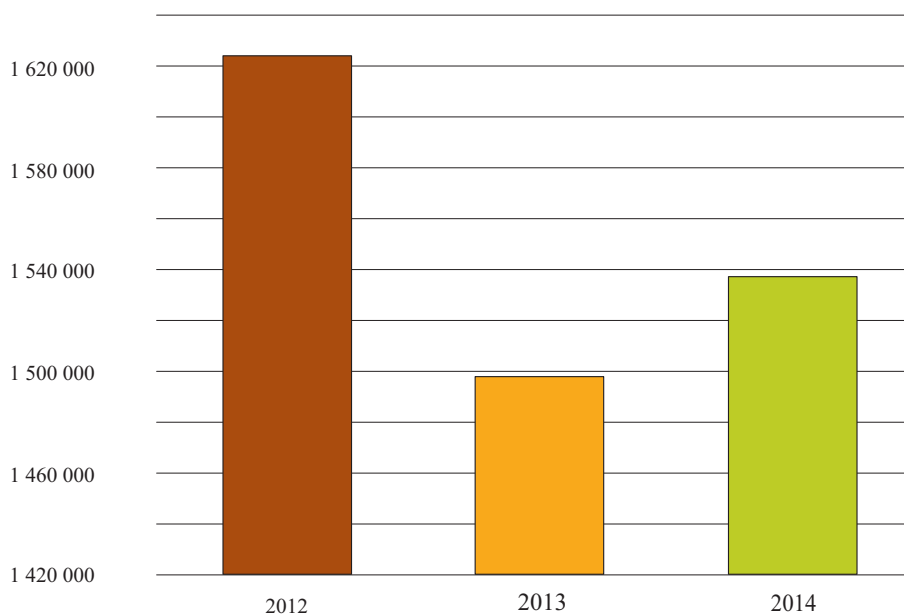
**PRZYJĘCIA DO PRACY I ZWOLNIENIA Z PRACY PRACOWNIKÓW PEŁNOZATRUDNIANYCH
W 2014 R.**

HIRES AND TERMINATIONS OF FULL-TIME IPAID EMPLOYEES IN 2014

Przyjęcia do pracy pracowników pełnozatrudnionych
Hires of full-time employees

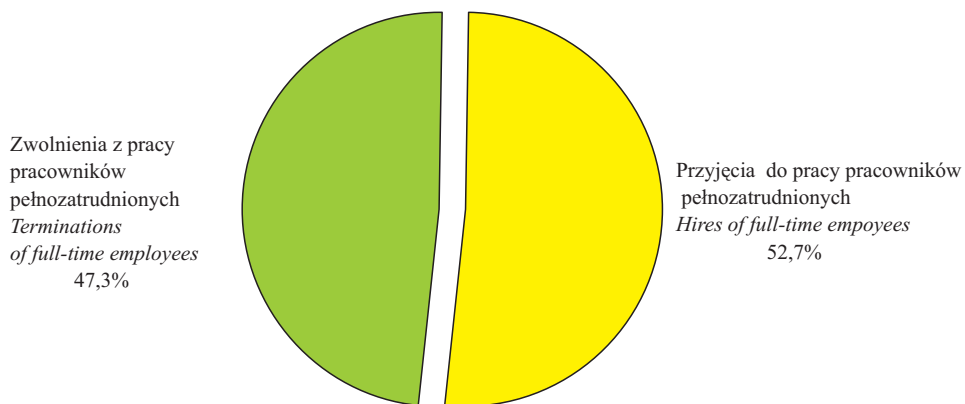


Zwolnienia z pracy pracowników pełnozatrudnionych
Terminations of full-time employees



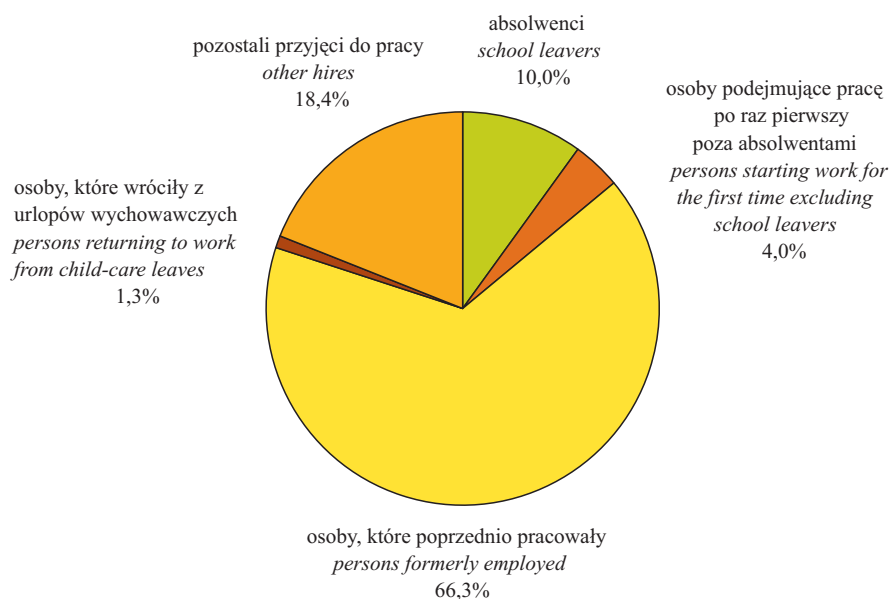
**PRZYJĘCIA DO PRACY I ZWOLNIENIA Z PRACY PRACOWNIKÓW PEŁNOZATRUDNIONYCH
W 2014 R.**

HIRES AND TERMINATIONS OF FULL-TIME EMPLOYEES IN 2014

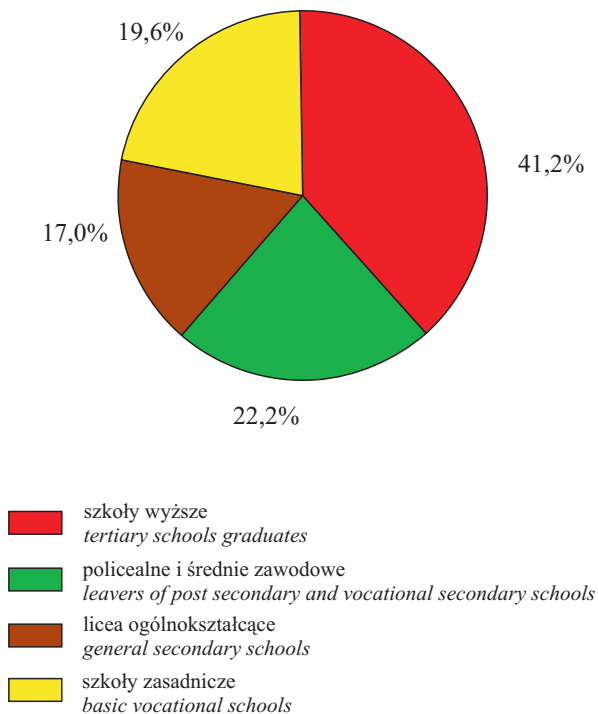


**PRZYJĘCIA DO PRACY PRACOWNIKÓW PEŁNOZATRUDNIONYCH WEDŁUG ŹRÓDEŁ
REKRUTACJI W 2014 R.**

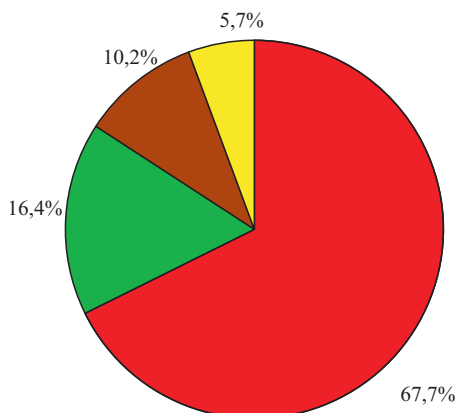
HIRES OF FULL-TIME EMPLOYEES BY SOURCES OF INFLOW IN 2014



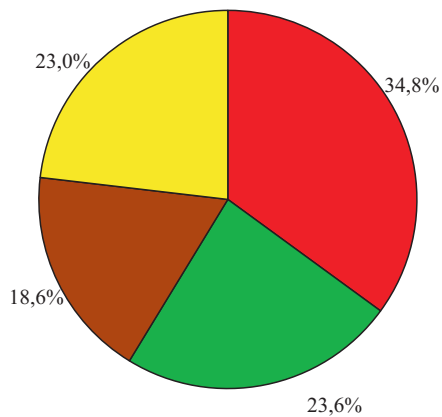
**ABSOLWENCI SZKÓŁ WYŻSZYCH, ZAWODOWYCH I LICEÓW OGÓLNOKSZTAŁCĄCYCH,
KTÓRZY PODJĘLI PRACĘ PO RAZ PIERWSZY W 2014 R.**
*GRADUATES OF TERTIARY SCHOOLS, LEAVERS OF VOCATIONAL AND SECONDARY
SCHOOLS STARTING WORK FOR THE FIRST TIME IN 2014*



sektor publiczny
public sector

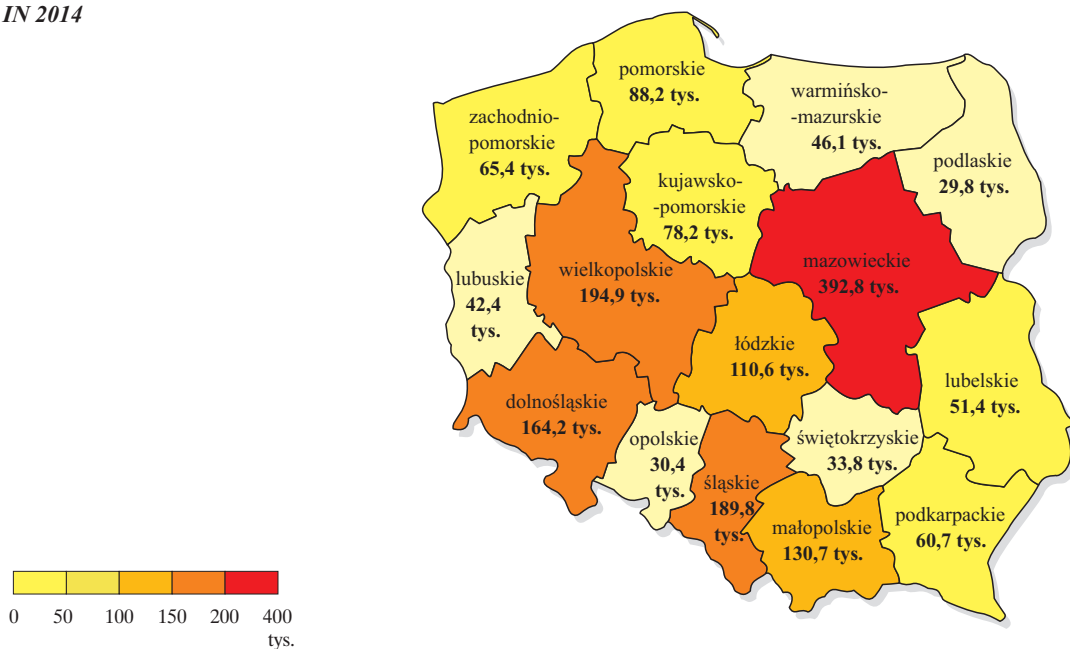


sektor prywatny
privat sector



**PRZYJĘCIA DO PRACY PRACOWNIKÓW PEŁNOZATRUDNIIONYCH WEDŁUG WOJEWÓDZTW
W 2014 r.**

**HIRES OF FULL-TIME EMPLOYEES BY VOIVODSHIPS
IN 2014**



**ZWOLNIENIA Z PRACY PRACOWNIKÓW PEŁNOZATRUDNIIONYCH WEDŁUG WOJEWÓDZTW
W 2014 r.**

**TERMINATIONS OF FULL-TIME EMPLOYEES BY VOIVODSHIPS
IN 2014**

